

# STE GENERALE INH. EO I,25

Börse: gettex

ISIN: FR000130809

Währung: EUR

Kurs: 37,44 EUR

Stand: 20.02.2025

Société Générale ist ein europäisches Finanzunternehmen, das Privatkunden- und Firmenkundengeschäft, Investmentbanking und Vermögensverwaltung anbietet. Sie zählt mit 30 Millionen Kunden zu den größten Banken Frankreichs. Das Finanzinstitut betreibt unter den Namen Société Générale und Cr dit du Nord zwei sich erg nzende Vertriebsnetzwerke. Zu den Dienstleistungen des Unternehmens geh ren sowohl klassische Bank- und Investmentsservices f r Privat- und Gesch ftskunden als auch spezielle Finanzservices und Versicherungsangebote wie Lebens-, Fahrzeug- und Immobilienversicherungen. Das Unternehmen bietet Verm gensverwaltungsdienste auf internationaler Ebene an und ist in rund 60 L ndern in Europa, Asien und Amerika vertreten.

Aktuelles KGV	5,18
Gewinn je Aktie	5,25
Letzte Dividende je Aktie	1,09
Aktuelle Dividendenrendite	4,01
Cash Flow je Aktie	-12,62
Buchwert je Aktie	87,79
Akt. Marktkapitalisierung	21.736,60 Mil.
EBIT	6786,00 Mil.
EBIT-Marge	12,92
Industrie	Finanzdienstleister

Sektor	Banken
Subsektor	Banken

Anschrift  
Soci t  G n rale S.A.  
Cedex 18  
F-75886 Paris  
www.socgen.com

Investor Relations  
Delphine Garcin-Mausier

IR-Telefon  
+33-1-42-14-47-72

IR-Email  
investor.relations@socgen.com

Hauptaktion re  
Employee shareholding - savings plans (7.93%),BlackRock, Inc. (7.63%),Amundi (5.37%),BNPP AM (2.42%),Caisse des D p ts et Consignations...

Streubesitz  
69,68%

Vorstand  
Philippe Aymerich

Aufsichtsrat  
Lorenzo Bini Smaghi, B atrice Cossa-Dumurgier, Ulrika Ekman, Slawomir Krupa, William Connelly, J r me Contamine, B atrice Cossa-Dumurgier...

Mitarbeiter  
-

Umsatz  
52509,00 Mil.

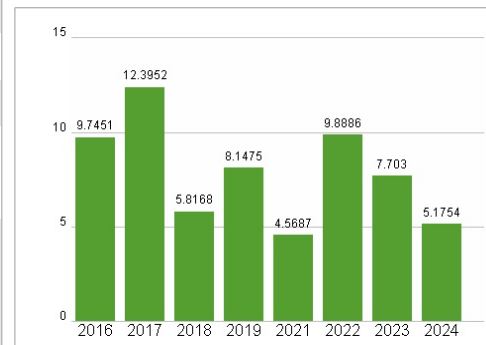
KONZERN VERF GUNG



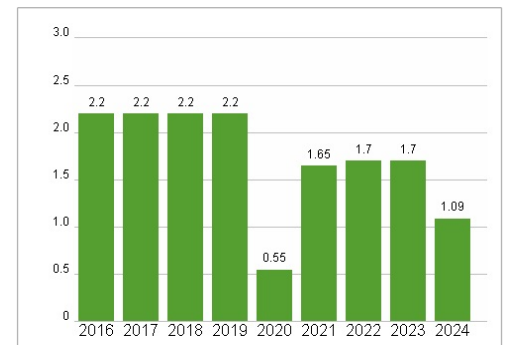
## Wertentwicklung

	1M	6M	1J
Performance	+25,00%	+75,40%	+66,44%
Volatilit�t	48,35	31,69	30,79
Volumen � (Stk./Tag)	6 676	3 461	3 450

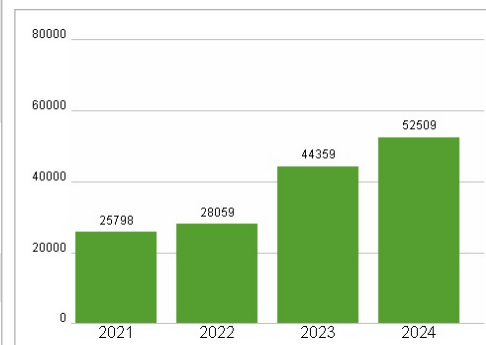
## Aktuelles KGV



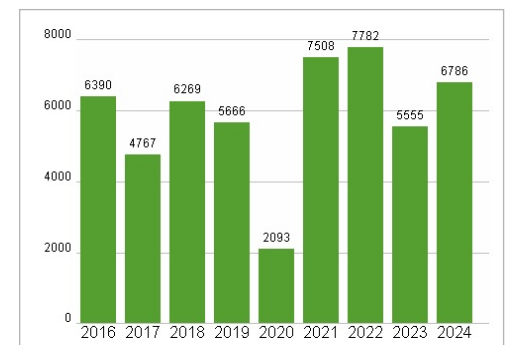
## Dividende je Aktie (EUR)



## Unternehmensumsatz (EUR)



## EBIT (EUR)



Historische Daten: 2024

Erstellt: 23.02.2025 12:32

RISIKOHINWEISE: Die Informationen auf dieser Seite dienen ausschlielich zu Informationszwecken und sollten weder als Verkaufsangebot noch als Aufforderung zum Kauf des Wertpapiers oder einer Empfehlung zugunsten des Wertpapiers verstanden werden. Die baha GmbH und die BAWAG P.S.K. Bank f r Arbeit und Wirtschaft und  sterreichische Postsparkasse Aktiengesellschaft  bernehmen trotz sorgf ltigster Recherche keinerlei Haftung f r die Richtigkeit der angegebenen Daten.

Factsheet erstellt von: www.baha.com