

AIR LIQUIDE INH. EO 5,50

Börse: gettex ISIN: FR0000120073 Währung: EUR Kurs: 176,60 EUR Stand: 28.03.2025

Air Liquide mit Sitz in Frankreich ist ein international präsenster Hersteller von Industriegasen und flüssigen Gasen für Anwendungen in der Medizin. Die Gase, wie z.B. Oxygen, Nitrogen, Argon und Hydrogen, werden in der Öl- und Stahlverarbeitung, in der Papier- und Glasherstellung sowie im Gesundheitswesen oder der Halbleiter- und Photovoltaikindustrie verwendet. Air Liquide versorgt seine Kunden teilweise mit eigens installierten und gewarteten Pipelines und stellt darüber hinaus Antriebsgase für die Raumfahrt zur Verfügung.

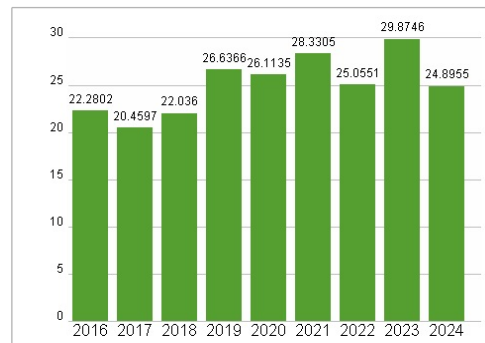
| | |
|----------------------------|---|
| Aktuelles KGV | 24,90 |
| Gewinn je Aktie | 6,30 |
| Letzte Dividende je Aktie | 3,30 |
| Aktuelle Dividendenrendite | 2,10 |
| Cash Flow je Aktie | 12,05 |
| Buchwert je Aktie | 51,21 |
| Akt. Marktkapitalisierung | 82.307,17 Mil. |
| EBIT | 4945,60 Mil. |
| EBIT-Marge | 18,28 |
| Industrie | Rohstoffe |
| Sektor | Chemie |
| Subsektor | - |
| Anschrift | Air Liquide S.A. 75 quai d'Orsay F-75321 Paris cedex 07 www.airliquide.com |
| Investor Relations | Aude Rodriguez |
| IR-Telefon | +33-1-4062-5708 |
| IR-Email | |
| Hauptaktionäre | Foreign institutional investors (53%), Individual shareholders (34%), French Institutional Investors (13%) |
| Streubesitz | 94,98% |
| Vorstand | Benoît Potier, François Abrial, Ronnie Chalmers, Marcelo Fioranelli, Matthieu Giard, Amelia Irion, Armelle Levieux, Emilie Mouren-Renouard... |
| Aufsichtsrat | Annette Winkler, Monica de Virgiliis, Fatima Tighlaline, Michael H. Thaman, Alexis Perakis-Valat, Kim Ann Mink, Christina Law, François... |
| Mitarbeiter | 66 500 |
| Umsatz | 27057,80 Mil. |



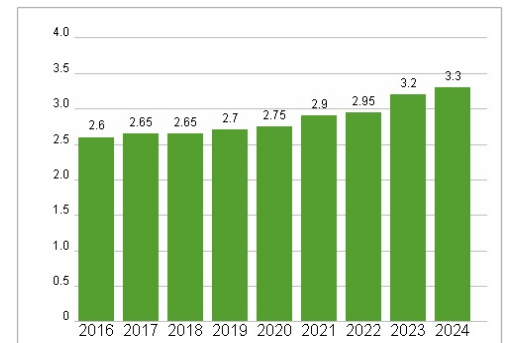
Wertentwicklung

| | 1M | 6M | 1J |
|----------------------|--------|--------|--------|
| Performance | -1,25% | +0,37% | -1,08% |
| Volatilität | 21,32 | 17,14 | 17,86 |
| Volumen Ø (Stk./Tag) | 347 | 358 | 375 |

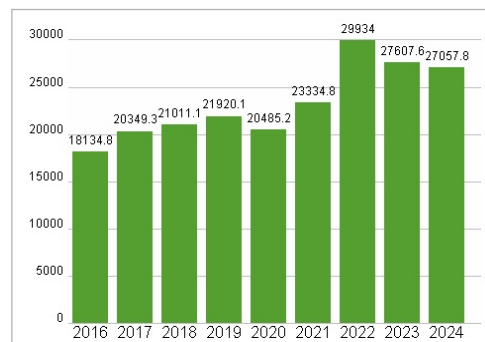
Aktuelles KGV



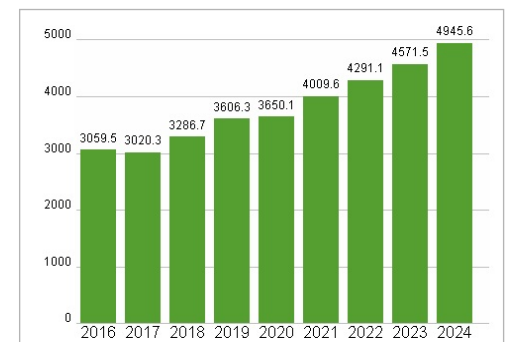
Dividende je Aktie (EUR)



Unternehmensumsatz (EUR)



EBIT (EUR)



Historische Daten: 2024 Erstellt: 31.03.2025 12:19