

# FORVIA SE INH EO 7

Börse: gettex

ISIN: FR0000121147

Währung: EUR

Kurs: 10,46 EUR

Stand: 20.02.2025

Faurecia S.A. ist ein einer der größten Automobilzulieferer der Welt. Der französische Konzern beliefert zahlreiche Automobilhersteller weltweit mit Teilen. Dabei konzentriert sich das Unternehmen auf die Geschäftsbereiche Autositze, Abgastechnik, Innenausstattung und Außenteile.

|                            |   |
|----------------------------|---|
| Aktuelles KGV              | 18,11   |
| Gewinn je Aktie            | 1,13  |
| Letzte Dividende je Aktie  | -   |
| Aktuelle Dividendenrendite | -   |
| Cash Flow je Aktie         | 13,27   |
| Buchwert je Aktie          | 22,88   |
| Akt. Marktkapitalisierung  | 4.024,56 Mil.   |
| EBIT                       | 1245,90 Mil.  |
| EBIT-Marge                 | 4,57  |
| Industrie                  | Konsumgüter   |
| Sektor                     | Automobil und Zulieferer  |
| Subsektor                  | Autoteile   |
| Anschrift                  | Forvia SE<br>23-27 Avenue des Champs-Pierreux<br>FR-92000 Nanterre<br>www.forvia.com  |
| Investor Relations         | Marc Maillet  |
| IR-Telefon                 | +33-172367-570  |
| IR-Email                   | marc.maillet@faurecia.com   |
| Hauptaktionäre             | Family pool Hueck\Roepke (9%), Exor (5.05%), Peugeot 1810 (3.1%), BPI France (2.16%), Dongfeng (1.97%)                                    |
| Streubesitz                | 77,00%  |
| Vorstand                   | Olivier Durand, Victoria Chaniel, Nolwenn Delaunay, Nik Endrud, Frank Huber, Olivier Lefebvre, Jean-Paul Michel, Christopher Mokwa...     |
| Aufsichtsrat               | Judy Curran, Michel De Rosen, Odile Desforges, Jurgen Behrend, Michael Bolle, Esther Gaide, Penelope Herscher, Patrick Koller, Valerie... |
| Mitarbeiter                | 153 462   |
| Umsatz                     | 27247,90 Mil.   |

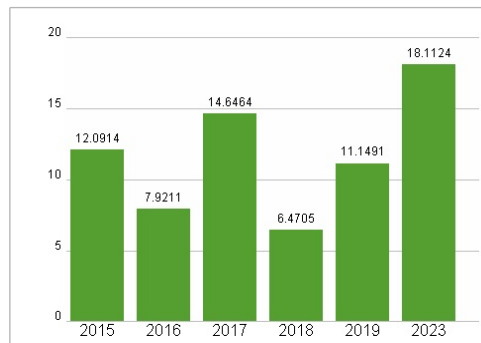
KONZERNVORLAGE



## Wertentwicklung

|                      | 1M      | 6M      | 1J      |
|----------------------|---------|---------|---------|
| Performance          | +15,43% | +11,30% | -21,67% |
| Volatilität          | 67,43   | 56,25   | 50,22   |
| Volumen Ø (Stk./Tag) | 1 150   | 1 358   | 1 323   |

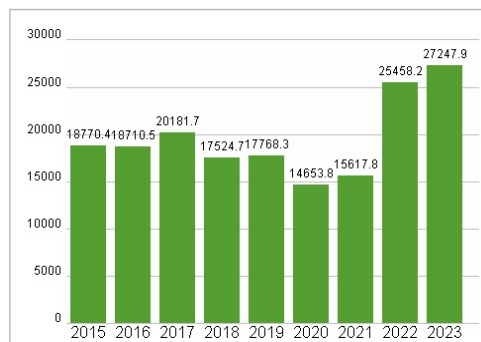
## Aktuelles KGV



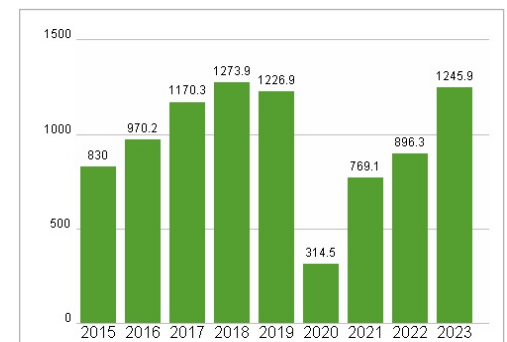
## Dividende je Aktie (EUR)



## Unternehmensumsatz (EUR)



## EBIT (EUR)



Historische Daten: 2023    Erstellt: 23.02.2025 11:34