

ARKEMA INH. EO10

Börse: gettex ISIN: FR0010313833 Währung: EUR Kurs: 74,55 EUR Stand: 21.11.2024

Arkema S.A. ist ein international tätiger Chemiekonzern. Die Geschäftsaktivitäten sind in die Segmente High Performance Materials, Industrial Specialties und Coating Solutions gegliedert. Die Division High Performance Materials ist für die Produktlinien Polyamiden und Fluorpolymere, industrielle Klebstoffe und Leime, Hochleistungsdichtstoffe, Filtration und Adsorption (CECA), Organische Peroxide und Photohärtbare Harze (Sartomer) zuständig. Der Bereich Industrial Specialties umfasst die Produktbereiche von auf Schwefel-basierenden Chemikalien, Fluorchemikalien, Acrylgas und Wasserstoffperoxide. Coating Solutions bietet Beschichtungsmaterialien und Technologien für die Farben- und Lackindustrie an. Arkema S.A. ist mit über 140 Produktionsstandorten und Vertriebsniederlassungen international aktiv. Der Hauptsitz der Arkema S.A. ist in Colombes, Frankreich.

Aktuelles KGV	18,49
Gewinn je Aktie	5,57
Letzte Dividende je Aktie	3,50
Aktuelle Dividendenrendite	3,40
Cash Flow je Aktie	16,95
Buchwert je Aktie	95,98
Akt. Marktkapitalisierung	7.729,48 Mil.
EBIT	681,00 Mil.
EBIT-Marge	7,16

Industrie	Rohstoffe
Sektor	Chemie
Subsektor	-
Anschrift	Arkema S.A. 420, rue d'Estienne d'Orves FR-92700 Colombes www.arkema.com

Investor Relations	
IR-Telefon	+33-1-4900-7463
IR-Email	actionnaires-individuels@arkema.com

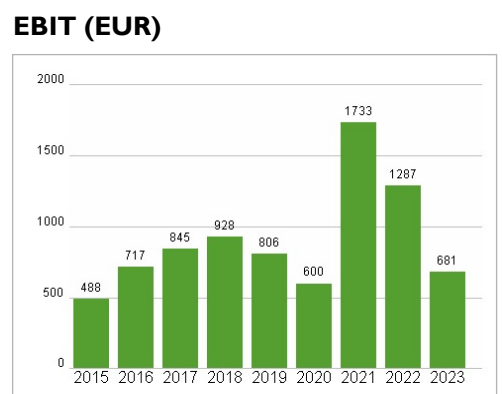
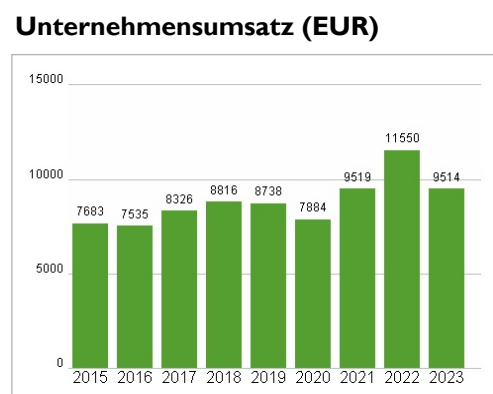
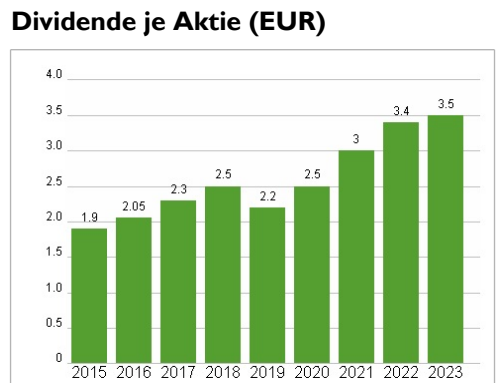
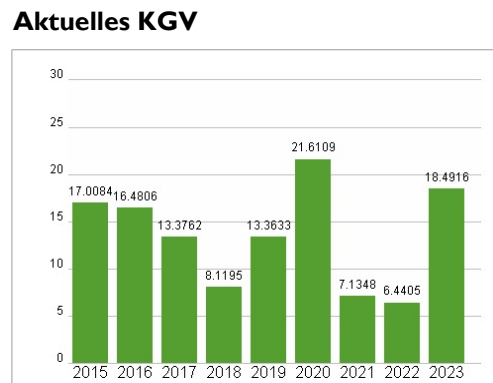
Hauptaktionäre	Fonds Stratégique de Participations (7.9%), Employees (7.6%), Norges Bank (6.4%), BlackRock, Inc. (5%)
Streubesitz	66,30%

Vorstand	Marie-José Donsion, Bernard Boyer, Erwan Pezron, Luc Benoit-Cattin, Marc Schuller, Richard Jenkins, Thierry Parmentier, Vincent Legros...
Aufsichtsrat	Thierry Le Hénaff, Alexandre de Juniac, Hélène Moreau-Leroy, Ian Hudson, Ilse Henne, Isabelle Boccon-Gibod, Marie-Ange Debon, Nathalie...

Mitarbeiter	21 100
Umsatz	9514,00 Mil.



Wertentwicklung	1M	6M	1J
Performance	-10,25%	-20,19%	-17,84%
Volatilität	28,28	27,52	24,99
Volumen Ø (Stk./Tag)	58	40	33



Historische Daten: 2023 Erstellt: 23.11.2024 02:45

RISIKOHINWEIS: Die Informationen auf dieser Seite dienen ausschließlich zu Informationszwecken und sollten weder als Verkaufsangebot noch als Aufforderung zum Kauf des Wertpapiers oder einer Empfehlung zugunsten des Wertpapiers verstanden werden. Die baha GmbH und die BAWAG P.S.K. Bank für Arbeit und Wirtschaft und Österreichische Postsparkasse Aktiengesellschaft übernehmen trotz sorgfältigster Recherche keinerlei Haftung für die Richtigkeit der angegebenen Daten. Factsheet erstellt von: www.baha.com