

BURBERRY GROUP LS-,0005

Börse: gettex ISIN: GB0031743007 Währung: EUR Kurs: 9,19 EUR Stand: 18.07.2024

Burberry Group plc ist ein international tätiges Bekleidungsunternehmen im oberen Preissegment. Die Marke Burberry steht für Qualität, Funktion und modernen klassischen Stil mit Fokus auf Oberbekleidung und Lederwaren. Das bekannteste Bekleidungsstück ist der Burberry-Trenchcoat mit seinem markanten karierten Innenfutter. Der Konzern produziert und verkauft Accessoires, Lederwaren, Damen-, Herren- und Kinderbekleidung unter den Marken BURBERRY, Equestrian Knight Device und Burberry Check. Der Absatz erfolgt weltweit über eigene Burberry-Geschäfte und online-Shops, den Facheinzelhandel, Outletshops, Franchiseunternehmer und den Grosshandel. Im Weiteren vergibt die Gesellschaft weltweite Produktlizenzen für Brillen, Parfüms und Uhren. Die Gesellschaft wurde 1856 von Thomas Burberry gegründet und ist heute ein global tätiges Unternehmen mit Hauptsitz in London, UK.

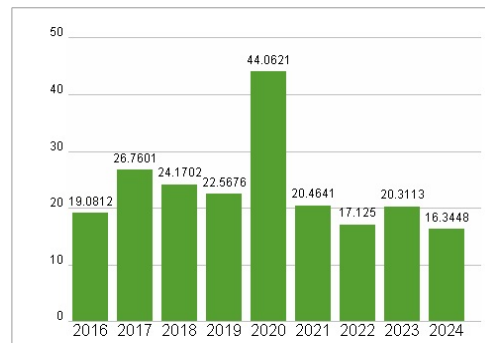
Aktuelles KGV	16,34
Gewinn je Aktie	0,74
Letzte Dividende je Aktie	0,61
Aktuelle Dividendenrendite	5,03
Cash Flow je Aktie	1,39
Buchwert je Aktie	3,15
Akt. Marktkapitalisierung	4.413,08 Mil.
EBIT	418,00 Mil.
EBIT-Marge	14,08
Industrie	Konsumgüter
Sektor	Textil
Subsektor	Bekleidung/Stoffe
Anschrift	Burberry Group plc Horseferry House, Horseferry Road UK-London SW1P 2AW www.burberryplc.com/
Investor Relations	Charlotte Cowley
IR-Telefon	+44-20-3367-3524
IR-Email	investor.relations@burberry.com
Hauptaktionäre	BlackRock Inc. (6.62%), Massachusetts Financial Services Company (5.1%), Schroders plc (5.1%), Lindsell Train Limited (5%)
Streubesitz	-
Vorstand	Ian Brimicombe, Leonie Brantberg, Giorgio Belloli, Delphine Sonder, Gianluca Flore, Rod Manley, Mark McClennon, Klaus Bierbrauer, Edward...
Aufsichtsrat	Dr Gerry Murphy, Debra L. Lee, Fabiola Arredondo, Gemma Parsons, Matthew Key, Orna Nicholson, Ron Frasch, Antoine De Saint-Affrique...
Mitarbeiter	9 169
Umsatz	2968,00 Mil.



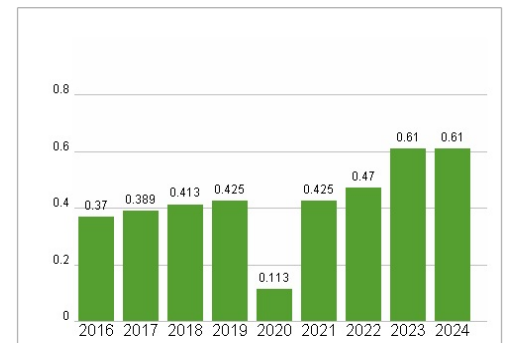
Wertentwicklung

	1M	6M	1J
Performance	-27,27%	-43,01%	-67,69%
Volatilität	75,37	42,73	37,31
Volumen Ø (Stk./Tag)	3 250	1 389	936

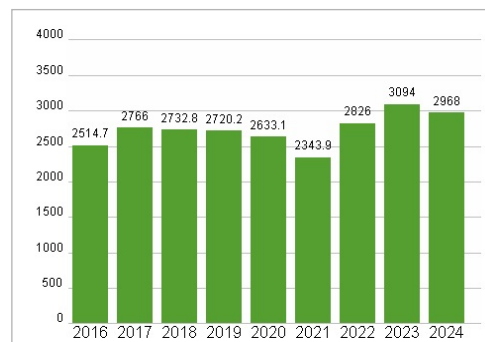
Aktuelles KGV



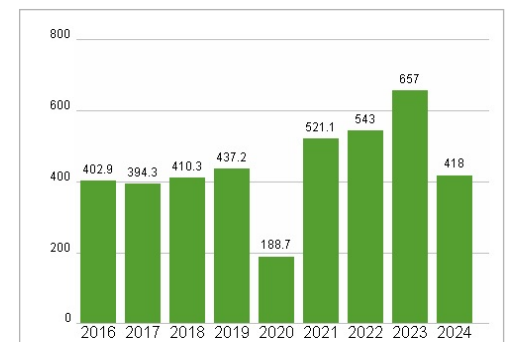
Dividende je Aktie (GBP)



Unternehmensumsatz (GBP)



EBIT (GBP)



Historische Daten: 2024 Erstellt: 20.07.2024 22:08