

ANTOFAGASTA PLC LS-,05

Börse: gettex

ISIN: GB0000456144

Währung: EUR

Kurs: 22,47 EUR

Stand: 20.02.2025

Antofagasta plc ist ein Bergbaukonzern. Nach dem Verkauf der Division Wasser (Aguas de Antofagasta S.A.) im Juni 2015 an Empresas Públicas de Medellín ist das Unternehmen in die Divisionen Bergbau und Transport strukturiert. Der Geschäftsbereich Bergbau, die Kernkompetenz des Unternehmens, besitzt und betreibt Kupferminen in Chile mit einer jährlichen Gesamtproduktion von über 600.000 Tonnen Kupfer wie auch Bergbaubetriebe in Chile, zur Produktion von Gold und Silber mit einer jährlichen Gesamtproduktion von über 200.000 Tonnen. Das Segment Transport konzentriert sich auf den Schienen- und Strassentransport der geförderten Erze sowie der benötigten Zusatzprodukte in Nord-Chile. Hauptaktionär ist die Familie Luksic. Der Hauptsitz der Antofagasta plc ist London, UK.

Aktuelles KGV	23,71
Gewinn je Aktie	0,84
Letzte Dividende je Aktie	0,31
Aktuelle Dividendenrendite	1,57
Cash Flow je Aktie	2,32
Buchwert je Aktie	9,60
Akt. Marktkapitalisierung	19.666,36 Mil.
EBIT	2084,90 Mil.
EBIT-Marge	31,53
Industrie	Rohstoffe
Sektor	Minen und Metalle
Subsektor	Buntmetall (außer Aluminium)
Anschrift	Antofagasta plc 103 Mount Street London W1K 2TJ www.antofagasta.co.uk/
Investor Relations	Andrew Lindsay
IR-Telefon	+44-20-7808-0988
IR-Email	investorrelations@antofagasta.co.uk
Hauptaktionäre	E. Abaroa Foundation (60.66%), BlackRock, Inc. (2.98%), RBC Global Asset Management Inc. (2.86%), FMR LLC (2.19%), Capital Research and...
Streubesitz	30,15%
Vorstand	Mauricio Ortiz, Octavio Araneda, Georganne Barcelo, Jorge Bermúdez, Alejandra Vial, Patricio Enei, Andrés Luksic L., René Aguilar...
Aufsichtsrat	Jean-Paul Luksic, Francisca Castro, Ramón Jara, Juan Claro, Andrés Luksic, Vivianne Blanlot, Michael Anglin, Tony Jensen, Eugenia...
Mitarbeiter	29 000
Umsatz	6613,40 Mil.

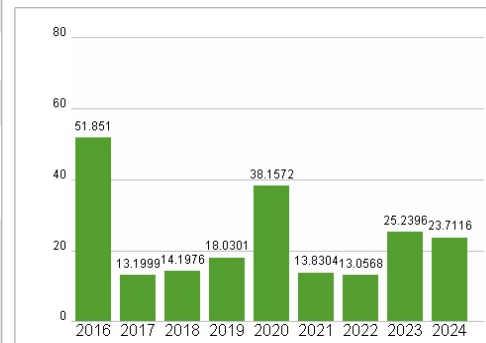
KONTRAST VERFÜGBAR



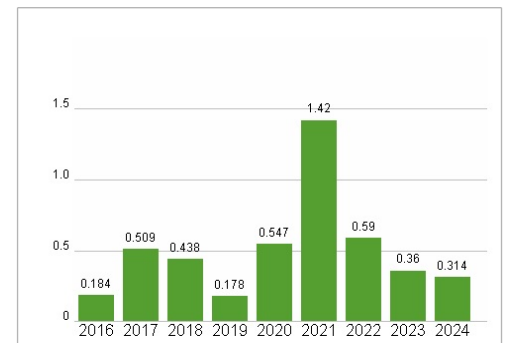
Wertentwicklung

	1M	6M	1J
Performance	+7,01%	+0,05%	+4,98%
Volatilität	32,25	35,60	35,89
Volumen Ø (Stk./Tag)	167	85	115

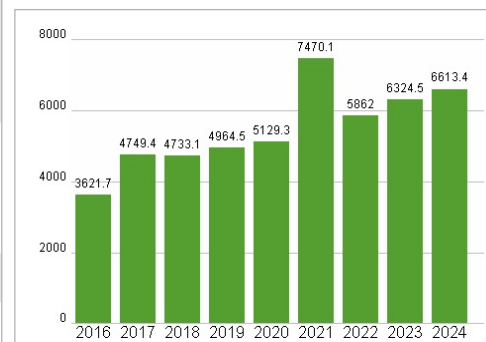
Aktuelles KGV



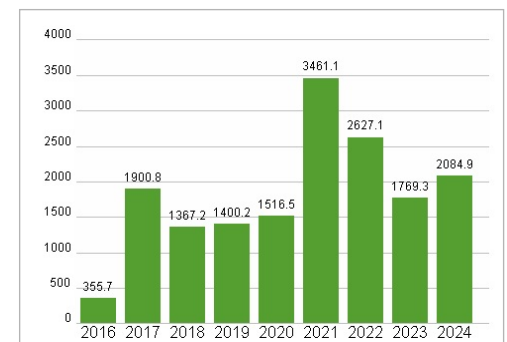
Dividende je Aktie (USD)



Unternehmensumsatz (USD)



EBIT (USD)



Historische Daten: 2024

Erstellt: 23.02.2025 11:40

RISIKOHINWEISE: Die Informationen auf dieser Seite dienen ausschließlich zu Informationszwecken und sollten weder als Verkaufsangebot noch als Aufforderung zum Kauf des Wertpapiers oder einer Empfehlung zugunsten des Wertpapiers verstanden werden. Die Baha GmbH und die BAWAG P.S.K. Bank für Arbeit und Wirtschaft und Österreichische Postsparkasse Aktiengesellschaft übernehmen trotz sorgfältigster Recherche keinerlei Haftung für die Richtigkeit der angegebenen Daten.

Factsheet erstellt von: www.baha.com