

# CENTRICA LS-,06 I728395

Börse: gettex      ISIN: GB00B033F229      Währung: EUR      Kurs: 1,74 EUR      Stand: 20.02.2025

Centrica plc ist eine Unternehmensgruppe, die in der Energieversorgung tätig ist. Sie ist von der Gewinnung und Produktion von Energie über deren Speicherung bis hin zum Handel aktiv. Mit den Handelsmarken British Gas, Centrica, Bord Gáis Energy, Centrica Storage und Direct Energy ist der Konzern einer der führenden Stromlieferanten und Gasanbieter in Grossbritannien und Nordamerika. Im Weiteren ist der Konzern durch die Tochtergesellschaft Dyno in der Installation und Wartung von Zentralheizungen und Gasgeräten sowie mit Dienstleistungen in den Bereichen Sanitär, Abfluss-Reinigungsservice und Energietechnologie tätig. Die Tochtergesellschaft Hive bietet elektronische Thermostate für Heizungen an, die über Handy, Laptop und Tablet gesteuert und kontrolliert werden können. Der Hauptsitz von Centrica plc ist in Windsor Berkshire, UK.

Aktuelles KGV	5,20
Gewinn je Aktie	0,26
Letzte Dividende je Aktie	0,05
Aktuelle Dividendenrendite	3,37
Cash Flow je Aktie	0,22
Buchwert je Aktie	0,85
Akt. Marktkapitalisierung	6.929,83 Mil.
EBIT	1703,00 Mil.
EBIT-Marge	8,55
Industrie	Energie und Versorgung
Sektor	Öl und Gas

Subsektor -  
 Anschrift  
 Centrica plc  
 Millstream Maidenhead Road  
 UK-Windsor Berkshire SL4 5GD  
 www.centrica.com


Investor Relations Martyn Espley  
 IR-Telefon +44-1753-494900  
 IR-Email ir@centrica.com

Hauptaktionäre  
 BlackRock, Inc. (8.61%), The Vanguard Group, Inc. (5.39%), Centrica plc, ESOP (3.23%), UBS Asset Management AG (2.68%), State Street Global...

Streubesitz -  
 Vorstand  
 Russell O'Brien, Jill Shedden, Raj Roy

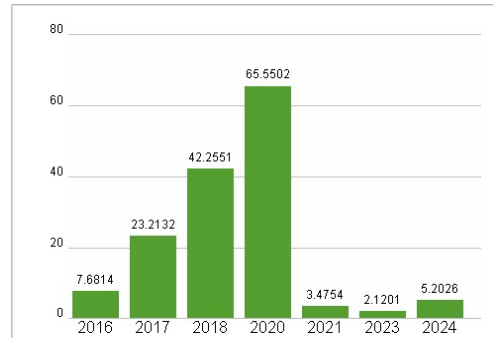
Aufsichtsrat  
 Kevin O'Byrne, Chris O'Shea, Russell O'Brien, Carol Arrowsmith, Nathan Bostock, Heidi Mottram, Amber Rudd, Chanderepreet Duggal, Jo...

Mitarbeiter -  
 Umsatz 19913,00 Mil.

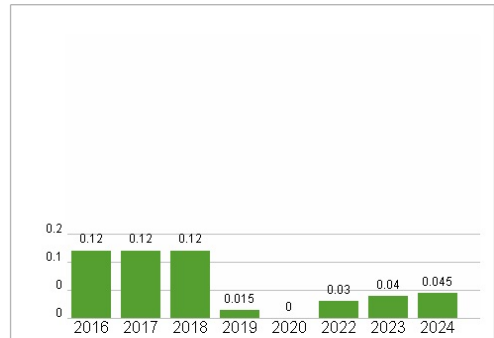


Wertentwicklung	1M	6M	1J
Performance	+6,86%	+14,40%	+18,66%
Volatilität	34,18	27,44	28,45
Volumen Ø (Stk./Tag)	1 765	680	1 268

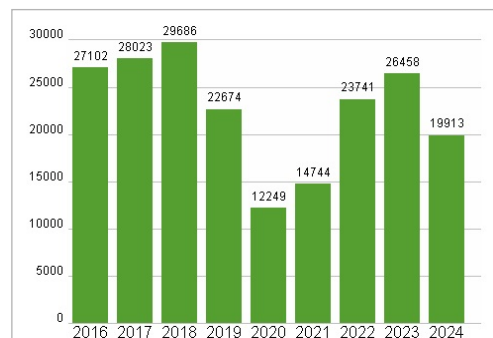
### Aktuelles KGV



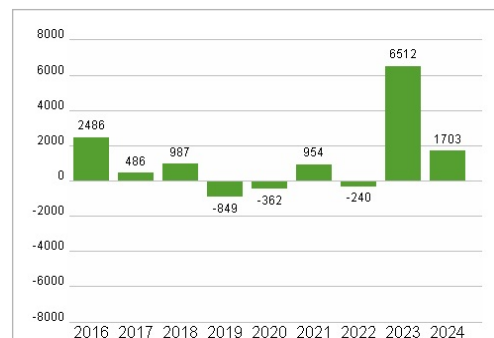
### Dividende je Aktie (GBP)



### Unternehmensumsatz (GBP)



### EBIT (GBP)



Historische Daten: 2024      Erstellt: 23.02.2025 06:07

RISIKOHINWEISE: Die Informationen auf dieser Seite dienen ausschließlich zu Informationszwecken und sollten weder als Verkaufsangebot noch als Aufforderung zum Kauf des Wertpapiers oder einer Empfehlung zugunsten des Wertpapiers verstanden werden. Die baha GmbH und die BAWAG P.S.K. Bank für Arbeit und Wirtschaft und Österreichische Postsparkasse Aktiengesellschaft übernehmen trotz sorgfältigster Recherche keinerlei Haftung für die Richtigkeit der angegebenen Daten. Factsheet erstellt von: www.baha.com