

# BP PLC DL-,25

Börse: gettex      ISIN: GB0007980591      Währung: EUR      Kurs: 4,59 EUR      Stand: 19.12.2024

Der britische Konzern BP Plc (BP) gehört zu den weltweit größten Mineralöl- und Energieunternehmen und ist mit Niederlassungen und Tochtergesellschaften weltweit vertreten. Das Portfolio setzt sich aus der Förderung von Erdöl, Erdgas, alternativer Energie, Treibstoffen, Schmierstoffen, Petrochemikalien und Bitumen zusammen. Das Unternehmen ist in allen Bereichen des Produktionsprozesses aktiv eingebunden, von der Erschließung über die Förderung bis hin zu Raffinerie, Transport und Verkauf. Das Erschließen, der Bau von Infrastrukturen sowie die Produktion von Erdöl und Erdgas verteilen sich auf allen fünf Kontinenten.

Aktuelles KGV	6,77
Gewinn je Aktie	0,88
Letzte Dividende je Aktie	0,28
Aktuelle Dividendenrendite	4,67
Cash Flow je Aktie	1,85
Buchwert je Aktie	4,05
Akt. Marktkapitalisierung	103.120,11 Mil.
EBIT	27348,00 Mil.
EBIT-Marge	12,84

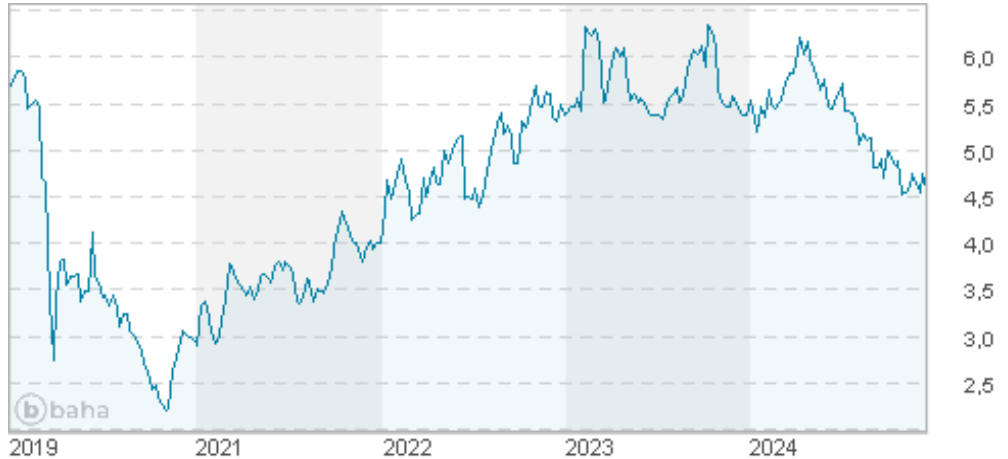
Industrie	Energie und Verkehrsmittel
Sektor	Öl und Gas
Subsektor	-
Anschrift	BP plc 1 St James's Square UK-London SW1Y 4PD www.bp.com

Investor Relations	Craig Marshall
IR-Telefon	
IR-Email	ir@bp.com

Hauptaktionäre	JP Morgan Chase Bank N.A. (25.28%), BlackRock, Inc. (10.25%), The Vanguard Group, Inc. (4.33%), Norges Bank Investment Management (3.1%)...
----------------	---------------------------------------------------------------------------------------------------------------------------------------------

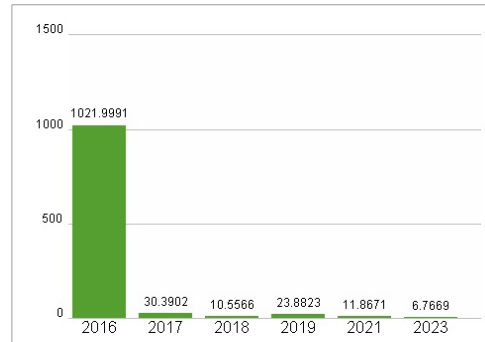
Streubesitz	-
Vorstand	Kate Thomson, Kerry Dryburgh, Carol Howle, William Lin, Mike Sosso, Emeka Emembolu, Emma Delaney, Giulia Chierchia, Gordon Birrell

Aufsichtsrat	Helge Lund, Murray Auchincloss, Kate Thomson, Dame Amanda Blanc, Pamela Daley, Melody Meyer, Hina Nagarajan, Satish Pai, Karen Richardson...
Mitarbeiter	-
Umsatz	213032,00 Mil.

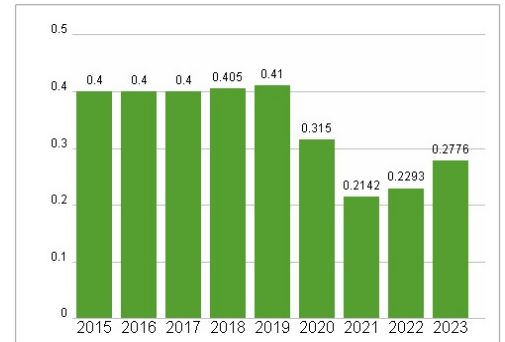


	1M	6M	1J
Performance	-3,59%	-17,34%	-14,90%
Volatilität	24,18	23,89	20,85
Volumen Ø (Stk./Tag)	61 808	86 539	82 380

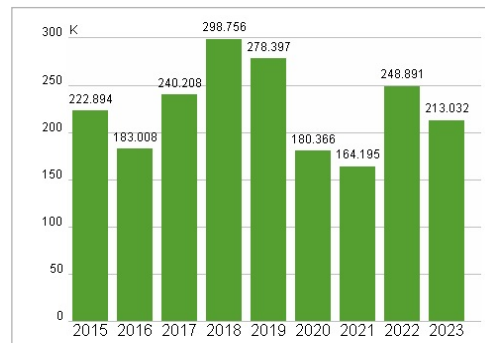
### Aktuelles KGV



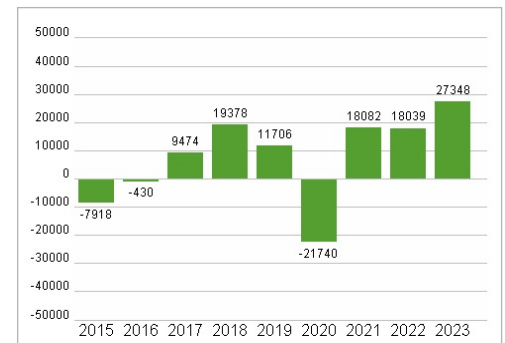
### Dividende je Aktie (USD)



### Unternehmensumsatz (USD)



### EBIT (USD)



Historische Daten: 2023      Erstellt: 22.12.2024 17:47