

EASYJET PLC LS-,27285714

Börse: gettex

ISIN: GB00B7KR2P84

Währung: EUR

Kurs: 6,15 EUR

Stand: 21.01.2025

easyJet plc ist eine europäische Fluggesellschaft die auf Billigflüge spezialisiert ist. Mit einer Flotte von über 250 Airbus Flugzeugen fliegt easyJet auf über 800 Routen in mehr als 30 Ländern und transportiert jährlich mehr als 70 Millionen Passagiere. Die preisgünstigen Flugangebote des Unternehmens basieren auf Kostenreduzierungen und maximale Flugzeugauslastung wie der Verzicht auf kostenlose Bordverpflegung, engere Flugzeugbestuhlung und einem Verkauf der Flugtickets direkt über das Internet. easyJet legt grossen Wert auf Nachhaltigkeit und investiert ständig in die neuesten Technologien. Durch seine hohe Sitzplatzauslastung liegt der Carbon Footprint pro Passagier unter dem Wert von traditionellen Fluggesellschaften. easyJet plc wurde 1995 von Sir Stelios Haji-loannou gegründet und hat seinen Hauptsitz in London, Großbritannien.

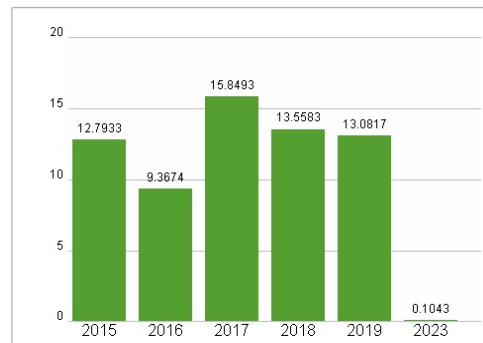
Aktuelles KGV	0,10
Gewinn je Aktie	0,43
Letzte Dividende je Aktie	-
Aktuelle Dividendenrendite	-
Cash Flow je Aktie	2,07
Buchwert je Aktie	3,71
Akt. Marktkapitalisierung	33,80 Mil.
EBIT	453,00 Mil.
EBIT-Marge	5,54
Industrie	Konsumgüter
Sektor	Reise
Subsektor	Fluglinien
Anschrift	easyJet plc Hangar 89 UK-London Luton Airport, Luton, Bedfordshire LU2 9PF corporate.easyjet.com
Investor Relations	Adrian Talbot
IR-Telefon	
IR-Email	investor.relations@easyJet.com
Hauptaktionäre	Freefloat (51.13%), The Haji-loannou family concert party shareholding, consisting of easyGroup Holdings Ltd (holding vehicle for Sir...
Streubesitz	51,13%
Vorstand	Jan De Raeymaeker, Robert Birge, Sophie Dekkers, Thomas Haagensen, Rebecca Mills, David Morgan, Richard Scott, Garry Wilson
Aufsichtsrat	Stephen Hester, Sue Clark, Kenton Jarvis, Jan De Raeymaeker, Catherine Bradley, Rynne van der Eijk, Harald Eisenächer, Moni Mannings...
Mitarbeiter	16 697
Umsatz	8171,00 Mil.



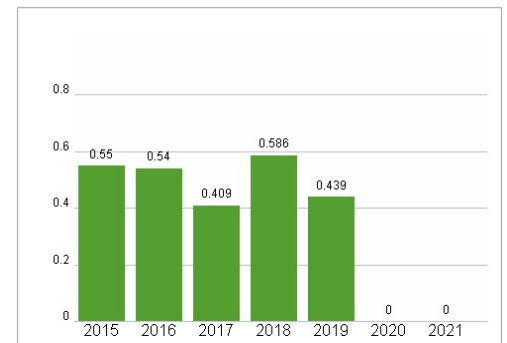
Wertentwicklung

	1M	6M	1J
Performance	-14,70%	+13,74%	+1,95%
Volatilität	23,79	29,11	32,28
Volumen Ø (Stk./Tag)	1 596	1 905	2 680

Aktuelles KGV



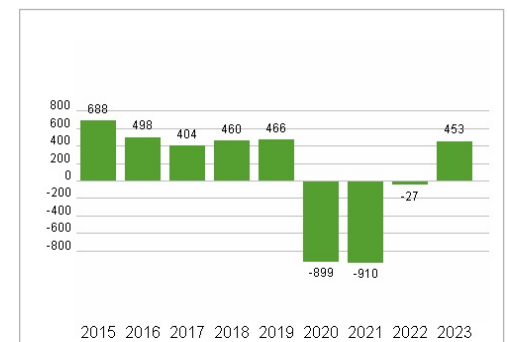
Dividende je Aktie (GBP)



Unternehmensumsatz (GBP)



EBIT (GBP)



Historische Daten: 2023 Erstellt: 22.01.2025 13:49