

# MEDIOBKA EO 0,50

Börse: gettex

ISIN: IT0000062957

Währung: EUR

Kurs: 13,66 EUR

Stand: 27.06.2024

Mediobanca Banca di Credito Finanziario S.p.A. ist eine italienische Unternehmensgruppe, die im Bereich Finanzdienstleistungen international tätig ist. Seit 2014 vereinfacht die Gruppe ihre Konzernstruktur, um sich auf spezialisierte Bankdienstleistungen zu konzentrieren und verkaufte deshalb fast alle nicht-strategischen Beteiligungen. Die neuen Kern-Geschäftssegmente des Konzerns sind in Corporate & Investment Banking (CIB), Consumer Banking (RCB) und wealth management (WM) strukturiert. Das Leistungsspektrum der Mediobanca Gruppe umfasst unter anderem traditionelle Bankdienstleistungen, online-Banking, Verbraucherkredite, Kreditkarten und Hausratversicherung sowie strukturierte Finanzierungen, Factoring und Kreditmanagement, Unternehmensberatungsdienstleistungen, Vermögensverwaltung und Investmentbanking. Gegründet wurde die Mediobanca im Jahr 1946 von drei staatlichen Banken (Comit, Credit und Banco di Roma) um den Wiederaufbau der italienischen Industrie zu unterstützen.

Aktuelles KGV	9,07
Gewinn je Aktie	1,21
Letzte Dividende je Aktie	0,85
Aktuelle Dividendenrendite	7,76
Cash Flow je Aktie	-3,72
Buchwert je Aktie	13,47
Akt. Marktkapitalisierung	9.307,86 Mil.
EBIT	1035,89 Mil.
EBIT-Marge	41,81
Industrie	Finanzdienstleister

Sektor	Banken
Subsektor	Banken
Anschrift	Mediobanca Banca di Credito Finanziario S.p.A. Piazzetta E. Cuccia, 1 I-20121 Milano www.mediobanca.it
Investor Relations	Jessica Spina
IR-Telefon	+39-02-8829860
IR-Email	Investor.relations@mediobanca.com

Hauptaktionäre	Delfin S.à r.l. (19.8%), Francesco Gaetano Caltagirone (5.6%), Gruppo Blackrock (4.2%), Gruppo Mediolanum (3.4%)
Streubesitz	75,12%

Vorstand	Alberto Lupoi, Angela Gamba, Elisabetta Magistretti, Francesco Saverio Vinci, Gabriele Villa, Laura Cioli, Maurizia Angelo Comneno...
Aufsichtsrat	Francesco Di Carlo, Stefano Sarubbi, Elena Pagnoni, Ambrogio Virgilio, Marcella Caradonna, Roberto Moro
Mitarbeiter	5 367
Umsatz	2477,52 Mil.

Historische Daten: 2023

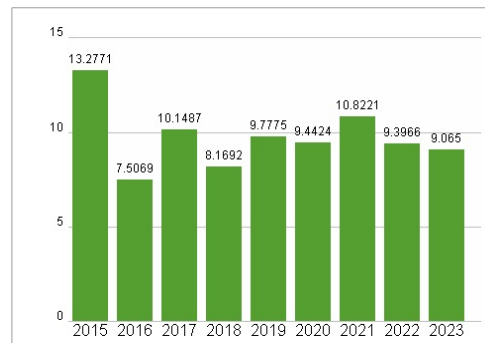
Erstellt: 30.06.2024 15:10



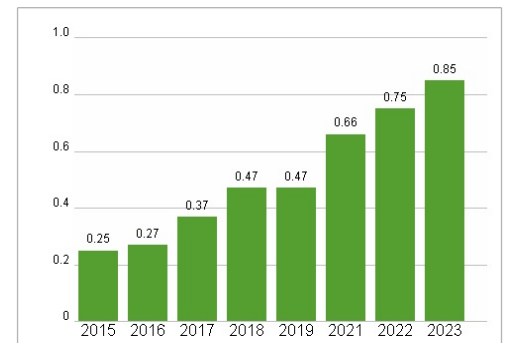
## Wertentwicklung

	1M	6M	1J
Performance	-6,23%	+21,65%	+23,98%
Volatilität	22,58	21,62	20,75
Volumen Ø (Stk./Tag)	46	54	56

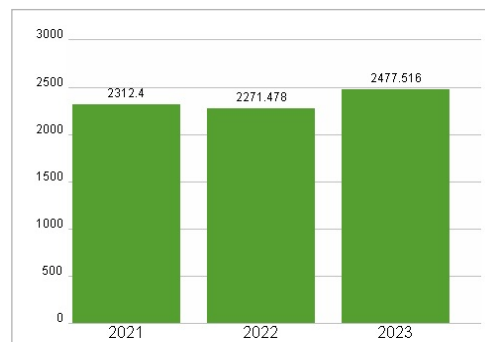
## Aktuelles KGV



## Dividende je Aktie (EUR)



## Unternehmensumsatz (EUR)



## EBIT (EUR)

