

RTL GROUP

Börse: gettex ISIN: LU0061462528 Währung: EUR Kurs: 26,70 EUR Stand: 19.12.2024

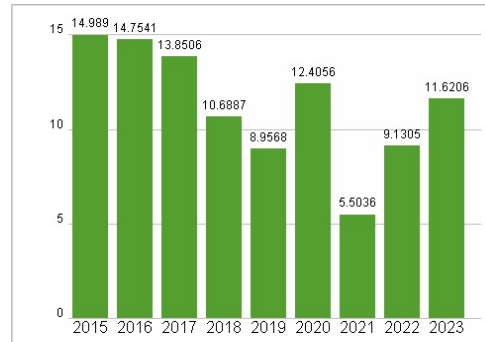
Die RTL Group gehört zu den führenden europäischen Entertainment-Netzwerken. Der Konzern verfügt über rund 70 Fernsehsender und 30 Radiostationen und ist mit Fernsehsendungen wie Talent- und Gameshows, Dramas, Daily Soaps und Telenovelas einer der Top-Produzenten weltweit. Das Ausstrahlungsgebiet der RTL Group erstreckt sich über Deutschland, Frankreich, Belgien, die Niederlande, Luxemburg, Spanien, Ungarn und Kroatien. An vorderster Stelle stehen dabei die Fernsehsender RTL in Deutschland, M6 in Frankreich, RTL 4 in den Niederlanden und RTL-TVI in Belgien. Die Content-Produktionsfirma des Unternehmens, FremantleMedia, produziert jährlich 8.500 Stunden an Programm. Zu den Sendungen der Produktionsfirma gehören Unterhaltungssendungen wie Deutschland sucht den Superstar, X Factor oder die tägliche Serie Gute Zeiten, Schlechte Zeiten sowie Nachrichtensendungen wie RTL Aktuell. Neben der Ausstrahlung im Fernsehen bietet die Gruppe mit der ‚Now‘-Familie auch die Möglichkeit Sendungen im Internet teilweise kostenlos, teils als Video-on-Demand Service zu sehen. Eines der wichtigsten Angebote in diesem Bereich ist in Deutschland Clipfish.de, welches auch Inhalte der BBC verfügbar macht. Auf dem Radiomarkt besetzt das Unternehmen ebenfalls international Schlüsselstellen mit Radiosendern wie Antenne Bayern in Deutschland, RTL in Frankreich oder Radio Contact in Belgien.

Aktuelles KGV	11,62
Gewinn je Aktie	3,02
Letzte Dividende je Aktie	2,75
Aktuelle Dividendenrendite	7,84
Cash Flow je Aktie	3,47
Buchwert je Aktie	27,46
Akt. Marktkapitalisierung	5.426,83 Mil.
EBIT	620,00 Mil.
EBIT-Marge	9,95
Industrie	Medien
Sektor	TV/Radio
Subsektor	TV/Radio
Anschrift	RTL Group SA 45 Boulevard Pierre Frieden L-1543 Luxembourg www.rtlgroup.com
Investor Relations	Andrew Buckhurst
IR-Telefon	+352-2486-5074
IR-Email	andrew.buckhurst@rtlgroup.com
Hauptaktionäre	Bertelsmann Capital Holding GmbH (76.28%), Freefloat (23.72%)
Streubesitz	23,72%
Vorstand	Elmar Heggen
Aufsichtsrat	Martin Taylor, Jean-Louis Schlitz, Guillaume de Posch, Immanuel Hermreck, Lauren Zalaznick, Pernille Erenbjerg, Rolf Hellermann, Thomas...
Mitarbeiter	17 732
Umsatz	6234,00 Mil.

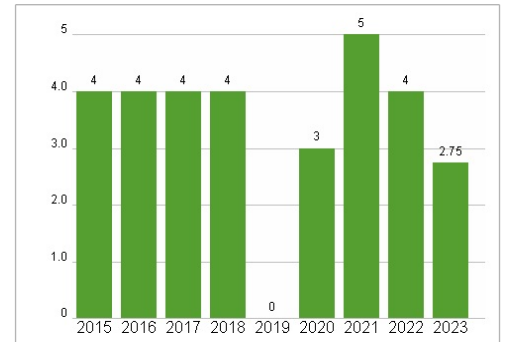


Wertentwicklung	1M	6M	1J
Performance	+8,45%	-10,09%	-23,99%
Volatilität	23,31	27,37	25,88
Volumen Ø (Stk./Tag)	6 303	3 985	4 629

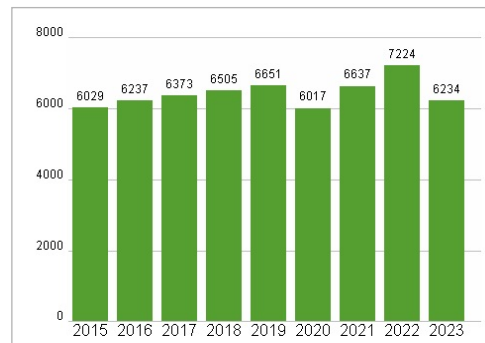
Aktuelles KGV



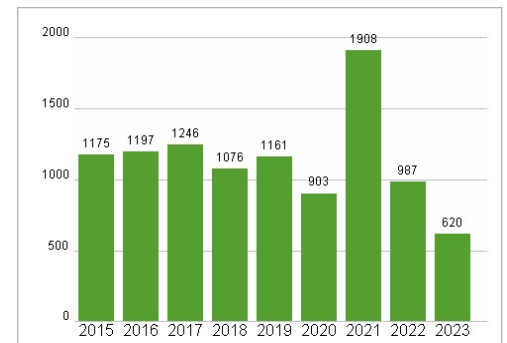
Dividende je Aktie (EUR)



Unternehmensumsatz (EUR)



EBIT (EUR)



Historische Daten: 2023 Erstellt: 22.12.2024 18:17

RISIKOHINWEISE: Die Informationen auf dieser Seite dienen ausschließlich zu Informationszwecken und sollten weder als Verkaufsangebot noch als Aufforderung zum Kauf des Wertpapiers oder einer Empfehlung zugunsten des Wertpapiers verstanden werden. Die baha GmbH und die BAWAG P.S.K. Bank für Arbeit und Wirtschaft und Österreichische Postsparkasse Aktiengesellschaft übernehmen trotz sorgfältigster Recherche keinerlei Haftung für die Richtigkeit der angegebenen Daten.

Factsheet erstellt von: www.baha.com