

AMGEN INC. DL-,0001

Börse: gettex ISIN: US0311621009 Währung: EUR Kurs: 264,15 EUR Stand: 02.12.2024

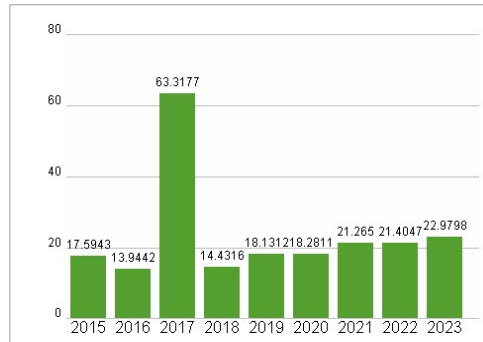
Amgen Inc. zählt weltweit zu den führenden Biotech-Unternehmen. Amgen entwickelt, produziert und vertreibt biopharmazeutische Produkte, die mit Hilfe rekombinanter DNA-Technologien hergestellt werden. Die Forschungsschwerpunkte sind dabei die Hämatologie (Wissenschaft der Blutkrankheiten), Onkologie (Krebsforschung), Nephrologie (Wissenschaft der Nierenkrankheiten), Rheumatologie, Diabetes, Endokrinologie (Lehre der inneren Sekretionsdrüsen), Neurologie und Zelltherapie.

| | |
|----------------------------|---|
| Aktuelles KGV | 22,98 |
| Gewinn je Aktie | 12,53 |
| Letzte Dividende je Aktie | 8,64 |
| Aktuelle Dividendenrendite | 3,00 |
| Cash Flow je Aktie | 15,81 |
| Buchwert je Aktie | 11,63 |
| Akt. Marktkapitalisierung | 154.355,36 Mil. |
| EBIT | 7897,00 Mil. |
| EBIT-Marge | 28,01 |
| Industrie | Gesundheitswesen |
| Sektor | Medizintechnische Produkte |
| Subsektor | Hochentwickelte medizinische Geräte |
| Anschrift | Amgen Inc. One Amgen Center Drive Thousand Oaks, CA 91320-1799, USA www.amgen.com |
| Investor Relations | |
| IR-Telefon | +1-805-447-1060 |
| IR-Email | investor.relations@amgen.com |
| Hauptaktionäre | Vanguard Group Inc (9.15%), State Street Corp (5.5%), Primecap Management Co/Ca/ (2.72%), Morgan Stanley (2.69%), Geode Capital Management... |
| Streubesitz | 76,20% |
| Vorstand | Peter H. Griffith, Annalisa Pizzarello, Anton Rabushka, Arleen Paulino, Darryl Sleep, David A. Piacquadio, David M. Reese, Esteban Santos... |
| Aufsichtsrat | Robert A. Bradway, Amy E. Miles, Brian J. Druker, Charles M. Holley Jr., Ellen J. Kullman, Greg C. Garland, Michael V. Drake, R. Sanders... |
| Mitarbeiter | - |
| Umsatz | 28190,00 Mil. |

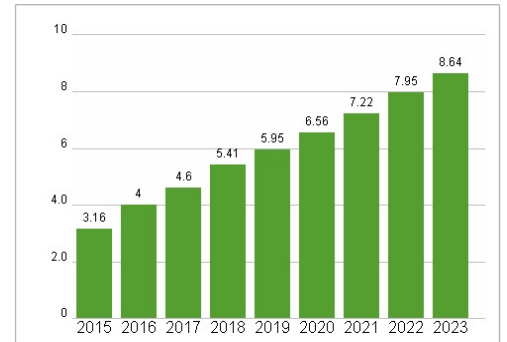


| | 1M | 6M | 1J |
|----------------------|--------|--------|--------|
| Performance | -9,51% | -5,45% | +6,65% |
| Volatilität | 41,02 | 24,51 | 25,26 |
| Volumen Ø (Stk./Tag) | 955 | 332 | 362 |

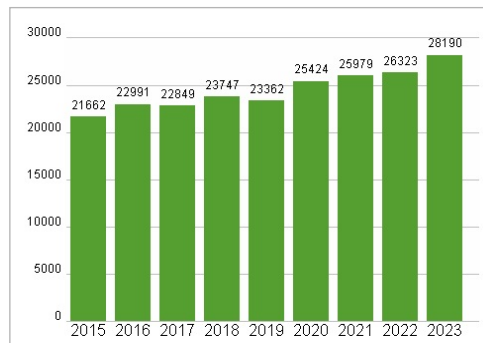
Aktuelles KGV



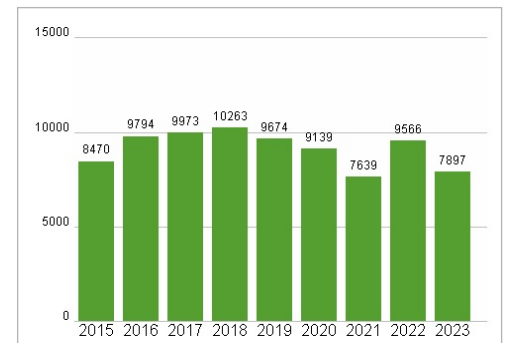
Dividende je Aktie (USD)



Unternehmensumsatz (USD)



EBIT (USD)



Historische Daten: 2023 Erstellt: 03.12.2024 18:40