

ANALOG DEVICES INC.DL-I66

Börse: gettex ISIN: US0326541051 Währung: EUR Kurs: 201,20 EUR Stand: 19.12.2024

Analog Devices Inc. ist ein US-Halbleiterhersteller und führend in der Herstellung von Datenwandler- und Signalaufbereitungs-Technologien. Zu den Produkten gehören analoge Schaltungen und digitale Prozessoren. Mit ihren Analog-zu-Digital-Umsetzern (ADC) hat sich die Firma einen festen Platz in der Industrie gesichert. Die Produkte des Unternehmens werden in dem gesamten Spektrum der Signalübertragung für Audio-, Daten-, Bild- und Videokommunikation in Modems, Mobiltelefonen und PCs verwendet. Europäische Kunden sind Telekommunikationsausrüster wie Alcatel-Lucent, Ericsson und Nokia-Siemens-Networks, Automobilzulieferer wie Autoliv, Bosch und Continental, Konsumgüterhersteller wie Harman und Philips und eine Vielzahl industrieller Kunden, darunter Siemens und Rohde & Schwarz. Im März 2017 übernahm Analog Devices die Linear Technology Corporation.

Aktuelles KGV	68,43
Gewinn je Aktie	3,29
Letzte Dividende je Aktie	3,62
Aktuelle Dividendenrendite	1,61
Cash Flow je Aktie	7,76
Buchwert je Aktie	70,88
Akt. Marktkapitalisierung	111.905,01 Mil.
EBIT	2032,80 Mil.
EBIT-Marge	21,56



Industrie	Technologie
Sektor	Hardware
Subsektor	Halbleiter
Anschrift	Analog Devices Inc. One Analog Way, Wilmington, MA 01887, USA www.analog.com
Investor Relations	Michael Lucarelli
IR-Telefon	+1-781-461-3282
IR-Email	investor.relations@analog.com

Hauptaktionäre	Vanguard Group Inc (9.62%), Blackrock Inc (8.02%), JP Morgan Chase & Company (5.18%), State Street Corporation (4.45%), Massachusetts...
----------------	--

Streubesitz	77,70%
-------------	--------

Vorstand	Jim Mollica, Janene Asgeirsson, Gregory Bryant, Martin Cotter, Joseph Hassett, Greg Henderson, Vivek Jain, Alan Lee, Dan Leibholz,...
----------	---

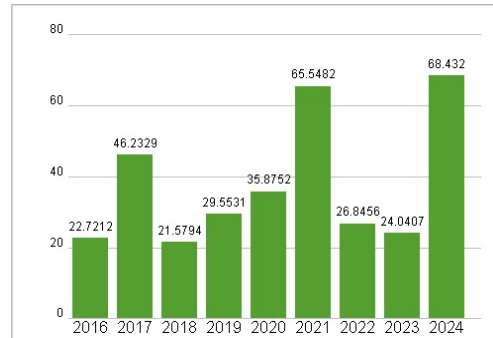
Aufsichtsrat	Vincent T. Roche, James A. Champy, André Andonian, Anantha P. Chandrakasan, Dr. Edward H. Frank, Dr. Laurie H. Glimcher, Karen Golz...
--------------	--

Mitarbeiter	-
Umsatz	9427,16 Mil.

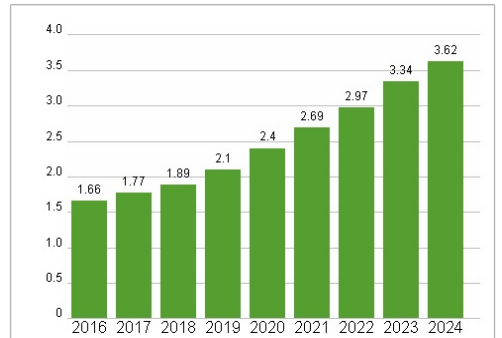
Wertentwicklung

	1M	6M	1J
Performance	-1,32%	-6,14%	+13,31%
Volatilität	21,90	33,04	30,27
Volumen Ø (Stk./Tag)	63	96	82

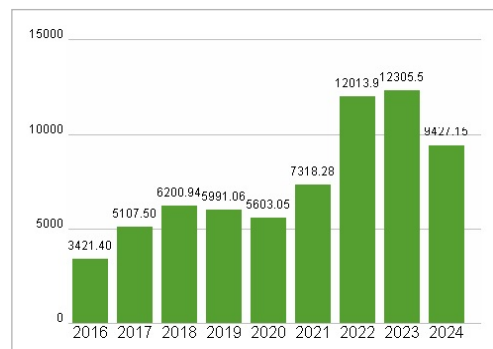
Aktuelles KGV



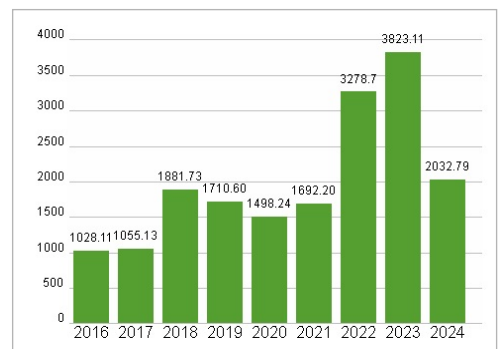
Dividende je Aktie (USD)



Unternehmensumsatz (USD)



EBIT (USD)



Historische Daten: 2024 Erstellt: 23.12.2024 06:31

RISIKOHINWEIS: Die Informationen auf dieser Seite dienen ausschließlich zu Informationszwecken und sollten weder als Verkaufsangebot noch als Aufforderung zum Kauf des Wertpapiers oder einer Empfehlung zugunsten des Wertpapiers verstanden werden. Die baha GmbH und die BAWAG P.S.K. Bank für Arbeit und Wirtschaft und Österreichische Postsparkasse Aktiengesellschaft übernehmen trotz sorgfältigster Recherche keinerlei Haftung für die Richtigkeit der angegebenen Daten. Factsheet erstellt von: www.baha.com