

BOEING CO. DL 5

Börse: gettex ISIN: US0970231058 Währung: EUR Kurs: 172,34 EUR Stand: 20.02.2025

The Boeing Company ist mit Kunden in mehr als 150 Ländern eines der weltweit führenden Luft-, Raumfahrt- und Rüstungsunternehmen. Zur Produktpalette des Konzerns gehören neben zivilen und militärischen Luftfahrzeugen wie den Modellen 747, 767, 777, 787 (zivile Großraumflugzeuge), F/A-18E/F Super Hornet, F-15E Strike Eagle (Kampfflugzeuge), C-17 Globemaster (militärisches Transportflugzeug), A160 Hummingbird (unbemannter Aufklärungshubschrauber), AH-64 Apache, CH-47 Chinook (militärische Hubschrauber) auch Raketen, Weltraumraketen, Satelliten, integrierte Verteidigungssysteme, Komponenten und Dienstleistungen für die bemannte Raumfahrt, hoch entwickelte Informations- und Kommunikationssysteme sowie Finanzdienstleistungen. Als Servicepartner der NASA betreibt Boeing die Internationale Raumstation ISS.

Aktuelles KGV	-
Gewinn je Aktie	-15,83
Letzte Dividende je Aktie	-
Aktuelle Dividendenrendite	-
Cash Flow je Aktie	-16,11
Buchwert je Aktie	-5,22
Akt. Marktkapitalisierung	132.763,17 Mil.
EBIT	-10707,00 Mil.
EBIT-Marge	-16,10

Industrie	Industrie
Sektor	Luftfahrt
Subsektor	Luftfahrt und Verteidigung
Anschrift	Boeing Company 929 Long Bridge Drive Arlington, VA 22202 USA www.boeing.com

Investor Relations	
IR-Telefon	
IR-Email	

Hauptaktionäre	Vanguard Group Inc (8.59%), Blackrock Inc. (6.59%), Capital Research Global Investors (5.16%), State Street Corporation (4.52%), Newport...
----------------	---

Streubesitz	80,00%
-------------	--------

Vorstand	Brian West, Stephanie Pope, William A. Ampofo II, Uma Amuluru, Stephen E. Biegun, Todd Citron, Dana Deasy, Michael Delaney, Mike Fleming...
----------	---

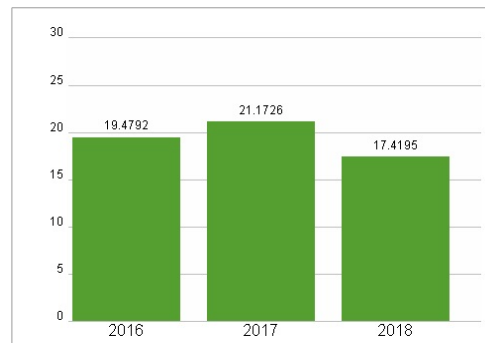
Aufsichtsrat	Steven M. Mollenkopf, Robert A. Bradway, Lynne M. Doughtie, David L. Gitlin, Lynn J. Good, Stayce D. Harris, Akhil Johri, David L...
--------------	--

Mitarbeiter	-
Umsatz	66517,00 Mil.

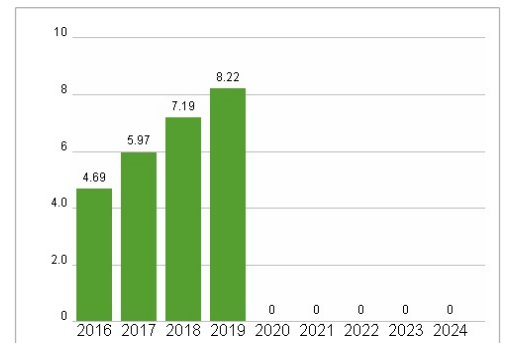


	IM	6M	IJ
Performance	+0,69%	+8,44%	-9,15%
Volatilität	27,42	29,58	30,98
Volumen Ø (Stk./Tag)	3 397	3 852	3 025

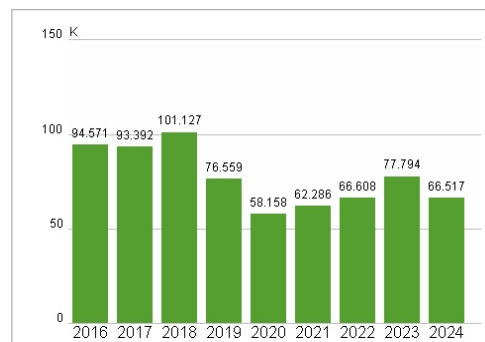
Aktuelles KGV



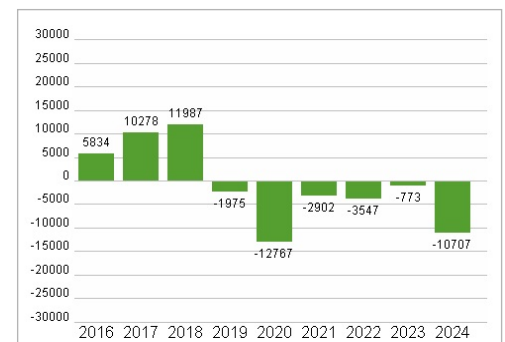
Dividende je Aktie (USD)



Unternehmensumsatz (USD)



EBIT (USD)



Historische Daten: 2024 Erstellt: 23.02.2025 03:42

RISIKOHINWEIS: Die Informationen auf dieser Seite dienen ausschließlich zu Informationszwecken und sollten weder als Verkaufsangebot noch als Aufforderung zum Kauf des Wertpapiers oder einer Empfehlung zugunsten des Wertpapiers verstanden werden. Die baha GmbH und die BAWAG P.S.K. Bank für Arbeit und Wirtschaft und Österreichische Postsparkasse Aktiengesellschaft übernehmen trotz sorgfältigster Recherche keinerlei Haftung für die Richtigkeit der angegebenen Daten.

Factsheet erstellt von: www.baha.com