

AKAMAI TECH. DL-,01

Börse: gettex ISIN: US00971T1016 Währung: EUR Kurs: 86,83 EUR Stand: 21.11.2024

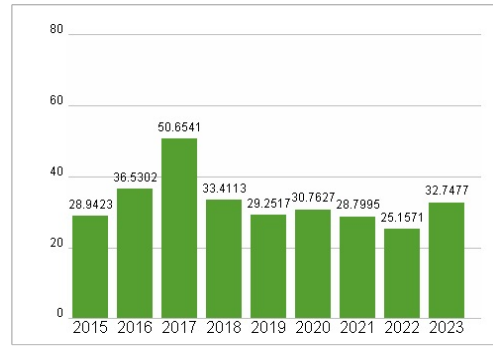
Akamai ist der führende Anbieter von Cloud-Diensten, über die Unternehmen Inhalte und Anwendungen schnell und sicher an beliebige Geräte liefern können – unabhängig von ihrem Standort. Das Unternehmen bietet Lösungen, für die Beschleunigung von Online-Anwendungen und Geschäftsprozessen. So koordiniert und optimiert der Konzern etwa die Lastverteilung von Web-Inhalten. Dieser Dienst läuft beim Surfen im Internet im Hintergrund und ist für den Anwender kaum spürbar. Neben Web-Performance-Lösungen und Lösungen für die Online-Lieferung von Content bietet Akamai auch Cloud-Sicherheitslösungen, Cloud-Networking und Lösungen für Netzbetreiber. Kunden kommen zum Beispiel aus dem Einzelhandel und der Konsumgüterindustrie, der Software- und Technologiesparte, den Medien und der Unterhaltungsindustrie, der Touristik und dem öffentlichen Sektor.

| | |
|----------------------------|--|
| Aktuelles KGV | 32,75 |
| Gewinn je Aktie | 3,61 |
| Letzte Dividende je Aktie | - |
| Aktuelle Dividendenrendite | - |
| Cash Flow je Aktie | 8,90 |
| Buchwert je Aktie | 30,34 |
| Akt. Marktkapitalisierung | 17.933,61 Mil. |
| EBIT | 637,34 Mil. |
| EBIT-Marge | 16,72 |
| Industrie | Internet |
| Sektor | Internet |
| Subsektor | Internetsoftware und Dienstleistungen |
| Anschrift | Akamai Technologies Inc. 145 Broadway Cambridge, MA 02142, USA www.akamai.com |
| Investor Relations | Tom Barth |
| IR-Telefon | +1-617-247-7130 |
| IR-Email | invrel@akamai.com |
| Hauptaktionäre | Vanguard Group Inc (11.66%),Blackrock Inc. (9.33%),State Street Corporation (4.57%),JP Morgan Chase & Company (3.23%),Bank of America... |
| Streubesitz | 95,30% |
| Vorstand | Ed McGowan, Aaron Ahola, Adam Karon, Anthony Williams, Kim Salem-Jackson, Mani Sundaram, Melanie Francis, Paul Joseph, Robert Blumofe... |
| Aufsichtsrat | Daniel R. Hesse, Bernardus Verwaayan, Dr. Tom Leighton, Jonathan F. Miller, Madhu Ranganathan, Marianne C. Brown, Monte E. Ford, Sharon... |
| Mitarbeiter | - |
| Umsatz | 3811,92 Mil. |




| Wertentwicklung | 1M | 6M | 1J |
|----------------------|---------|--------|---------|
| Performance | -10,73% | -1,01% | -16,81% |
| Volatilität | 53,99 | 31,28 | 28,36 |
| Volumen Ø (Stk./Tag) | 97 | 68 | 93 |

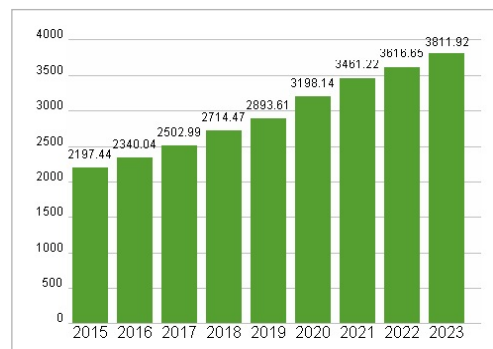
Aktuelles KGV



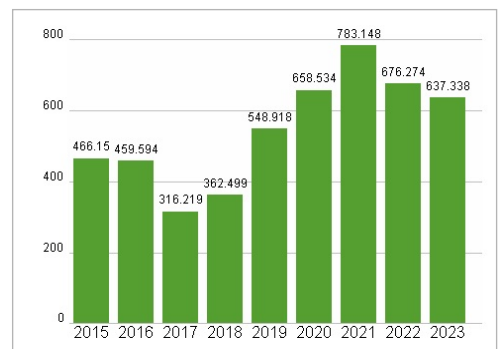
Dividende je Aktie (USD)



Unternehmensumsatz (USD)



EBIT (USD)



Historische Daten: 2023 Erstellt: 22.11.2024 14:52

RISIKOHINWEIS: Die Informationen auf dieser Seite dienen ausschließlich zu Informationszwecken und sollten weder als Verkaufsangebot noch als Aufforderung zum Kauf des Wertpapiers oder einer Empfehlung zugunsten des Wertpapiers verstanden werden. Die baha GmbH und die BAWAG P.S.K. Bank für Arbeit und Wirtschaft und Österreichische Postsparkasse Aktiengesellschaft übernehmen trotz sorgfältigster Recherche keinerlei Haftung für die Richtigkeit der angegebenen Daten. Factsheet erstellt von: www.baha.com