

CADENCE DESIGN SYS DL-,01

Börse: gettex ISIN: US1273871087 Währung: EUR Kurs: 290,45 EUR Stand: 20.12.2024

Cadence Design Systems Inc. ist ein weltweit führender Anbieter von Produkten, Beratungsleistungen und Designservices für die Automatisierung und das effiziente Management der Design-Prozesse für Halbleiter, Rechnersysteme, Netzwerk- und Telekommunikations-Systeme, Unterhaltungselektronik und eine Vielzahl anderer elektronischer Produkte. Damit ist es möglich extrem kleine und komplex integrierte Schaltkreise, oder ICs, und elektronische Geräte zu designen. Die Produkte von Cadence helfen Entwicklungskosten und -zeit zu sparen. Zu den Kunden gehören Firmen der Halbleiter- und Elektronikindustrie, die eine große Bandbreite an elektronischen Produkten wie mobile Geräte, Kommunikation, Cloud- und Datacenter-Infrastruktur, PCs und andere internetfähige Geräte anbieten.

Aktuelles KGV	71,22
Gewinn je Aktie	3,82
Letzte Dividende je Aktie	-
Aktuelle Dividendenrendite	-
Cash Flow je Aktie	4,96
Buchwert je Aktie	12,50
Akt. Marktkapitalisierung	74.149,74 Mil.
EBIT	1251,23 Mil.
EBIT-Marge	30,59

Industrie: Industrie

Sektor: Maschinenbau

Subsektor: -

Anschrift: Cadence Design Systems Inc.
2655 Seely Avenue, Building 5
San Jose, California 95134, USA
www.cadence.com

Investor Relations: Alan Lindstrom

IR-Telefon: +1-408-944-7100

IR-Email: investor_relations@cadence.com

Hauptaktionäre: BlackRock Inc. (11.2362%), Vanguard Group (9.00419%), State Street Corporation (4.29094%), MASSACHUSETTS FINANCIAL SERVICES

Streubesitz: 70,52%

Vorstand: John Wall, Dr. Chin-Chi Teng, Neil Zaman, Nimish Modi, Tina Jones, Tom Beckley, Dr. Paul Cunningham, Karna Nisewaner, Boyd Phelps

Aufsichtsrat: ML Krakauer, Dr. Alberto Sangiovanni-Vincentelli, Dr. Anirudh Devgan, Dr. James D. Plummer, Dr. John B. Shoven, Ita Brennan, Julia...

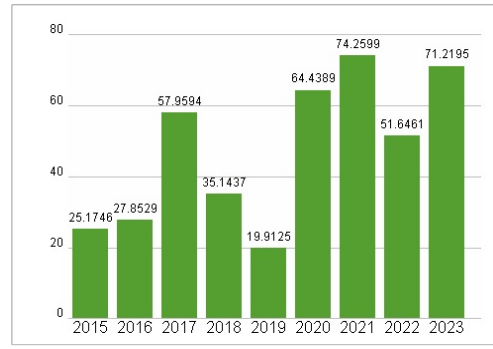
Mitarbeiter: -

Umsatz: 4089,99 Mil.




Wertentwicklung	IM	6M	IJ
Performance	-2,67%	-1,53%	+16,65%
Volatilität	39,27	38,91	33,34
Volumen Ø (Stk./Tag)	226	276	319

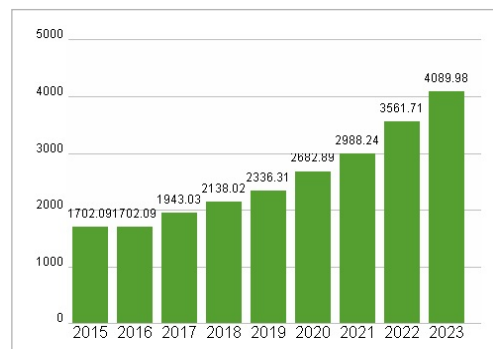
Aktuelles KGV



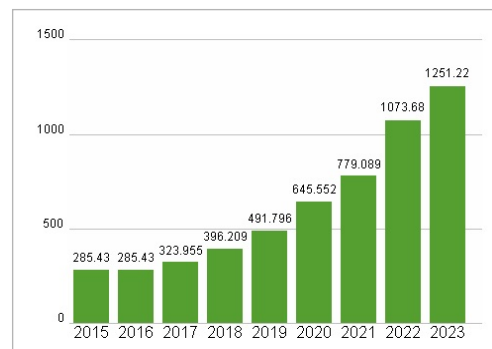
Dividende je Aktie (USD)



Unternehmensumsatz (USD)



EBIT (USD)



Historische Daten: 2023 Erstellt: 23.12.2024 12:00

RISIKOHINWEISE: Die Informationen auf dieser Seite dienen ausschließlich zu Informationszwecken und sollten weder als Verkaufsangebot noch als Aufforderung zum Kauf des Wertpapiers oder einer Empfehlung zugunsten des Wertpapiers verstanden werden. Die baha GmbH und die BAWAG P.S.K. Bank für Arbeit und Wirtschaft und Österreichische Postsparkasse Aktiengesellschaft übernehmen trotz sorgfältigster Recherche keinerlei Haftung für die Richtigkeit der angegebenen Daten.

Factsheet erstellt von: www.baha.com