

COMCAST CORP. A DL-,01

Börse: gettex ISIN: US20030N1019 Währung: EUR Kurs: 34,60 EUR Stand: 20.02.2025

Comcast Corp. entwickelte sich im Laufe seines Bestehens von einem Betreiber von Kabelnetzen zu einem modernen Kommunikations- und Medienunternehmen. Die Gesellschaft gehört zu den größten Video-, Highspeed-Internet- und Telekommunikationsanbietern für Privat- und Geschäftskunden in den USA. Kernbereiche der Geschäftstätigkeit sind das Betreiben von Kabelnetzen durch Comcast Cable sowie Entwicklung, Produktion und Vertrieb von Entertainment-, Nachrichten-, Sport- und Content-Lösungen über das Unternehmen NBC Universal Media LLC. Dieses offeriert eine breite Palette an Entertainment- und Nachrichten-Netzwerken sowie die NBC und Telemundo-Rundfunknetze, lokale Fernsehsender, Produktionsgesellschaften, eine Filmgesellschaft und Themenparks. Des Weiteren hat die Gesellschaft alle Anteile an der Senderkette NBC Universal gekauft.

Aktuelles KGV	8,74
Gewinn je Aktie	4,29
Letzte Dividende je Aktie	1,24
Aktuelle Dividendenrendite	3,30
Cash Flow je Aktie	7,34
Buchwert je Aktie	22,81
Akt. Marktkapitalisierung	141.547,33 Mil.
EBIT	23297,00 Mil.
EBIT-Marge	18,83
Industrie	Medien
Sektor	TV/Radio
Subsektor	TV/Radio
Anschrift	Comcast Corp. 1701 JFK Boulevard Philadelphia, PA 19103 https://corporate.comcast.com/
Investor Relations	
IR-Telefon	866-281-2100
IR-Email	ir@comcast.com
Hauptaktionäre	Vanguard Group Inc (9.8%),Blackrock Inc. (7.99%),State Street Corporation (4.45%),Capital World Investors (3.76%),FMR, LLC (3.1%),Norges...
Streubesitz	84,40%
Vorstand	Lisa Bonnell, Francis M. Buono, Karen Dougherty Buchholz, Michael J. Cavanagh, Lynn R. Charytan, Kristine Dankenbrink, Bob Eatroff...
Aufsichtsrat	Brian L. Roberts, Kenneth J. Bacon, Thomas J. Baltimore, Madeline S. Bell, Louise F. Brady, Edward D. Breen, Gerald L. Hassell, Jeffrey...
Mitarbeiter	-
Umsatz	123731,00 Mil.

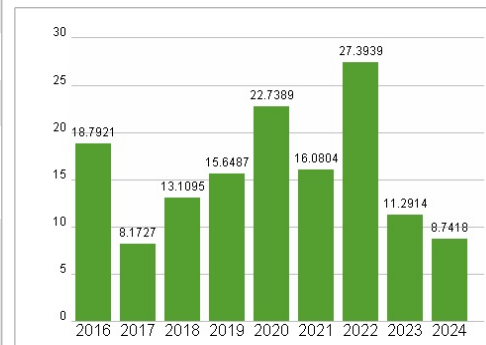
KONTRAST VERFÜGBAR



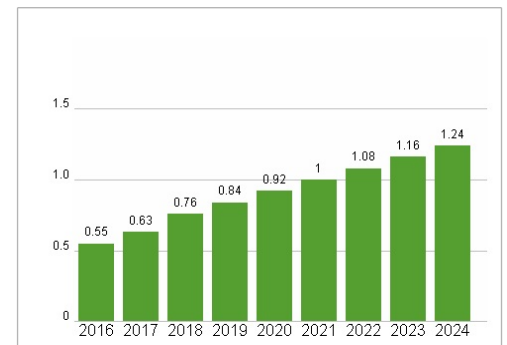
Wertentwicklung

	1M	6M	1J
Performance	-4,08%	-2,85%	-10,99%
Volatilität	41,43	29,00	25,47
Volumen Ø (Stk./Tag)	3 017	1 009	773

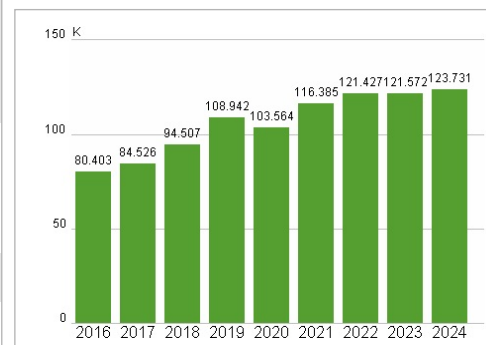
Aktuelles KGV



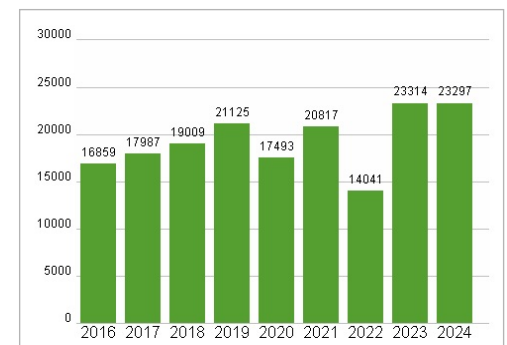
Dividende je Aktie (USD)



Unternehmensumsatz (USD)



EBIT (USD)



Historische Daten: 2024 Erstellt: 23.02.2025 11:31

RISIKOHINWEIS: Die Informationen auf dieser Seite dienen ausschließlich zu Informationszwecken und sollten weder als Verkaufsangebot noch als Aufforderung zum Kauf des Wertpapiers oder einer Empfehlung zugunsten des Wertpapiers verstanden werden. Die baha GmbH und die BAWAG P.S.K. Bank für Arbeit und Wirtschaft und Österreichische Postsparkasse Aktiengesellschaft übernehmen trotz sorgfältigster Recherche keinerlei Haftung für die Richtigkeit der angegebenen Daten.

Factsheet erstellt von: www.baha.com