

EXXON MOBIL CORP.

Börse: gettex ISIN: US30231G1022 Währung: EUR Kurs: 116,32 EUR Stand: 21.11.2024

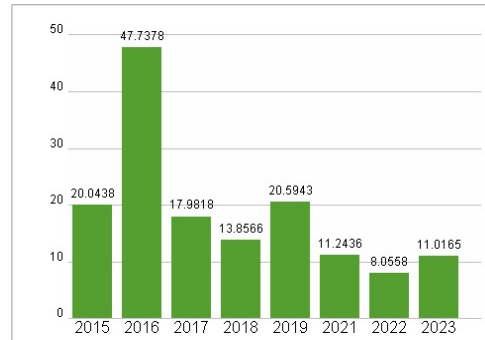
Die ExxonMobil Corporation ist eines der weltweit führenden Unternehmen in den Bereichen Mineralöl, Erdgas und Petrochemie. ExxonMobil ist sowohl im Up- als auch im Downstreamgeschäft tätig: von der Erschließung und Förderung von Erdgas und Erdöl über deren Vermarktung bis hin zur Raffinerie von Mineralölprodukten wie Kraftstoffen, Schmiermitteln und anderen Chemieprodukten. Das Unternehmen ist in rund 50 Ländern aktiv tätig; die wichtigsten Kraftstoffmarken sind Exxon, Esso und Mobil.

Aktuelles KGV	11,02
Gewinn je Aktie	9,08
Letzte Dividende je Aktie	3,68
Aktuelle Dividendenrendite	3,68
Cash Flow je Aktie	13,95
Buchwert je Aktie	53,57
Akt. Marktkapitalisierung	396.705,07 Mil.
EBIT	0,00 Mil.
EBIT-Marge	-
Industrie	Energie und Verkehrsmittel
Sektor	Öl und Gas
Subsektor	Ölproduzenten, groß
Anschrift	Exxon Mobil Corporation 5959 Las Colinas Boulevard Irving, Texas 75039-2298, USA www.exxonmobil.com
Investor Relations	
IR-Telefon	+1-972-673-2000
IR-Email	shareholderrelations@exxonmobil.com
Hauptaktionäre	Vanguard Group (9.85%),BlackRock Inc. (6.91%),State Street Corporation (5.46%),FMR LLC. (3.73%),GEODE CAPITAL MANAGEMENT LLC (1.94%)...
Streubesitz	52,37%
Vorstand	Kathryn A. Mikells, Jack P. Williams, Neil A. Chapman
Aufsichtsrat	Darren W. Woods, Michael J. Angelakis, Susan K. Avery, Angela F. Braly, Gregory J. Goff, John D. Harris II, Kaisa H. Hietala, Joseph...
Mitarbeiter	-
Umsatz	344582,00 Mil.

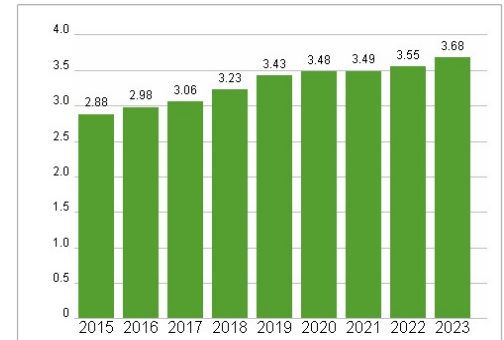


	IM	6M	IJ
Performance	+6,04%	+12,26%	+22,53%
Volatilität	21,18	21,93	19,94
Volumen Ø (Stk./Tag)	3 775	2 231	2 516

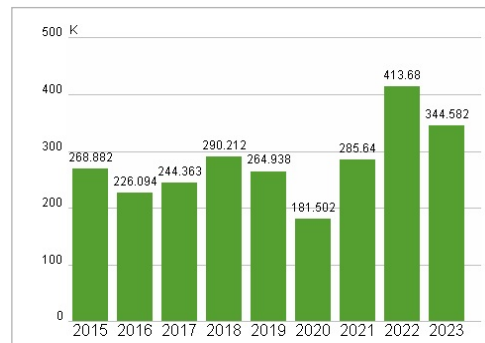
Aktuelles KGV




Dividende je Aktie (USD)



Unternehmensumsatz (USD)



EBIT (USD)



Historische Daten: 2023 Erstellt: 24.11.2024 17:27

RISIKOHINWEISE: Die Informationen auf dieser Seite dienen ausschließlich zu Informationszwecken und sollten weder als Verkaufsangebot noch als Aufforderung zum Kauf des Wertpapiers oder einer Empfehlung zugunsten des Wertpapiers verstanden werden. Die baha GmbH und die BAWAG P.S.K. Bank für Arbeit und Wirtschaft und Österreichische Postsparkasse Aktiengesellschaft übernehmen trotz sorgfältigster Recherche keinerlei Haftung für die Richtigkeit der angegebenen Daten.

Factsheet erstellt von: www.baha.com