

# LOWE'S COS INC. DL-,50

Börse: gettex

ISIN: US5486611073

Währung: EUR

Kurs: 195,10 EUR

Stand: 24.04.2025

Lowe's Companies Inc. (Lowe's) ist eine der größten Baumarktketten in den USA. Das Unternehmen betreibt über 2.000 Baumärkte in zahlreichen US-Bundesstaaten, Kanada und Mexiko. Dabei konzentriert sich die Gesellschaft primär auf die Zielgruppe der Do-it-yourself-Kunden, Facharbeiter oder Bauunternehmen. Der Durchschnittsbaumarkt von Lowe's ist ungefähr 11.000<sup>2</sup> groß und hat im Regelfall ein Gartencenter angeschlossen. Das angebotene Warensortiment besteht aus mehr als 40.000 Artikeln, es können jedoch hunderttausende über das spezielle Bestellsystem angefordert werden.

Aktuelles KGV	20,92
Gewinn je Aktie	12,43
Letzte Dividende je Aktie	4,55
Aktuelle Dividendenrendite	1,75
Cash Flow je Aktie	17,20
Buchwert je Aktie	-25,43
Akt. Marktkapitalisierung	145.546,09 Mil.
EBIT	10466,00 Mil.
EBIT-Marge	12,51
Industrie	Industrie
Sektor	Bau- und Baustoffe
Subsektor	Baustoffe
Anschrift	Lowe's Companies Inc. 1000 Lowe's Blvd. Mooresville, NC 28117, USA www.lowes.com

Investor Relations	
IR-Telefon	+1-704-758-7613

IR-Email	investorrelations@lowes.com
----------	-----------------------------

Hauptaktionäre	Vanguard Group Inc (9.72%), Blackrock Inc. (7.07%), FMR, LLC (4.69%), JPMORGAN CHASE & CO (4.58%), State Street Corporation (4.56%)
----------------	---

Streubesitz	-
-------------	---

Vorstand	Brandon Sink, Anthony T. Hurst, Donald E. Frieson, Janice Dupré, Joseph M. McFarland III, Marisa F. Thalberg, Ross W. McCannless, Sebastian...
----------	--

Aufsichtsrat	Richard W. Dreiling, Bertram L. Scott, Brian C. Rogers, Daniel J. Heinrich, David H. Batchelder, Laurie Z. Douglas, Marvin R. Ellison...
--------------	--

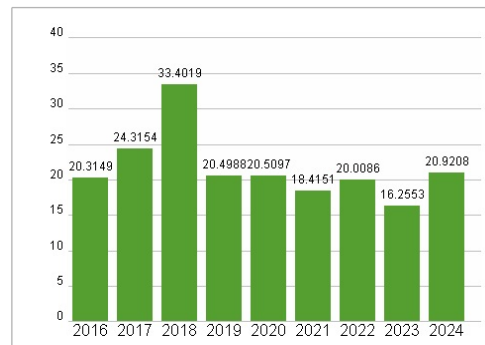
Mitarbeiter	-
Umsatz	83674,00 Mil.

Historische Daten: 2024    Erstellt: 25.04.2025 16:38

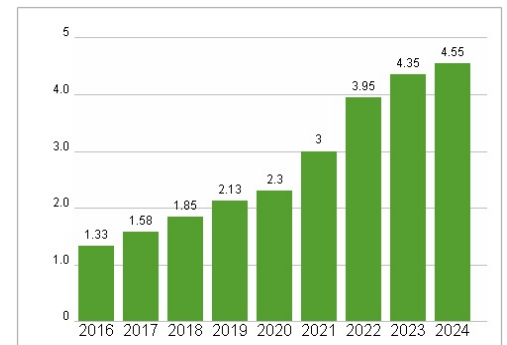


Wertentwicklung	1M	6M	1J
Performance	-8,51%	-21,24%	-9,04%
Volatilität	42,23	26,94	24,22
Volumen Ø (Stk./Tag)	53	49	46

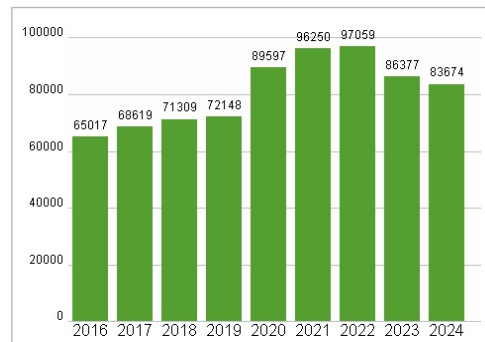
## Aktuelles KGV



## Dividende je Aktie (USD)



## Unternehmensumsatz (USD)



## EBIT (USD)

