

LULULEMON ATHLETICA INC.

Börse: gettex ISIN: US5500211090 Währung: EUR Kurs: 231,90 EUR Stand: 03.04.2025

lululemon athletica inc ist ein US-amerikanisches Sportbekleidungsunternehmen. Neben Jogginghosen, Shirts, Bademode oder Sportwäsche vertreibt lululemon auch zahlreiche Accessoires wie Yoga-Matten, Sporttaschen, Haarbänder oder Trinkflaschen. Dabei setzt das Unternehmen nach eigenen Angaben auf technische Stoffe und funktionales Design und arbeitet mit Yogis und Athleten vor Ort zusammen, um kontinuierliche Forschung und Produktrückmeldungen zu erhalten.

Aktuelles KGV	26,52
Gewinn je Aktie	15,62
Letzte Dividende je Aktie	-
Aktuelle Dividendenrendite	-
Cash Flow je Aktie	19,56
Buchwert je Aktie	37,22
Akt. Marktkapitalisierung	48.115,96 Mil.
EBIT	2505,70 Mil.
EBIT-Marge	23,67
Industrie	Konsumgüter
Sektor	Textil



Anschrift
Lululemon Athletica Inc.
1818 Cornwall Avenue
Vancouver, British Columbia V6J 1C7
<https://info.lululemon.com/about>

Investor Relations Howard Tubin

IR-Telefon

IR-Email
investors@lululemon.com

Hauptaktionäre
Vanguard Group Inc (11.35%), FMR, LLC (8.15%), Blackrock Inc. (8.06%), State Street Corporation (4.21%), Price (T.Rowe) Associates Inc...

Streubesitz -

Vorstand
Meghan Frank, André Maestrini, Celeste Burgoyne, Julie Averill, Nikki Neuburger, Shannon Higginson, Sun Choe, Susan Gelinias, Ted Dagnese...

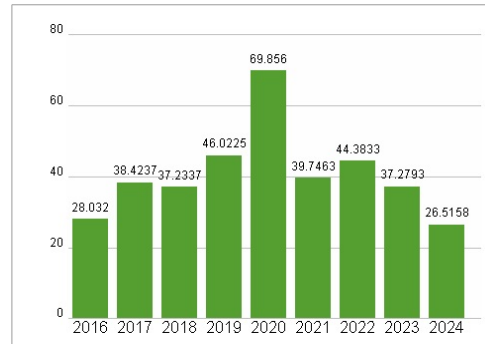
Aufsichtsrat
Martha A.M. Morfitt, Calvin McDonald, David Mussafer, Emily White, Jon McNeill, Kathryn Henry, Michael Casey, Isabel Mahe, Alison...

Mitarbeiter -


Umsatz 10588,13 Mil.

Wertentwicklung	1M	6M	1J
Performance	-25,84%	-1,60%	-26,60%
Volatilität	51,77	44,78	39,25
Volumen Ø (Stk./Tag)	187	231	298

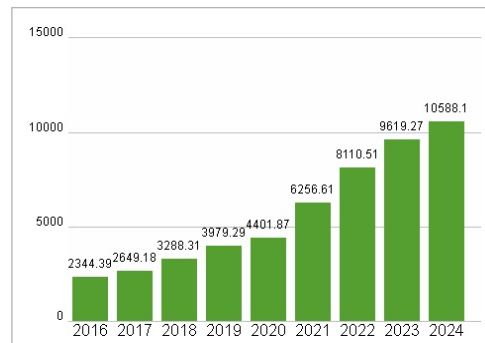
Aktuelles KGV



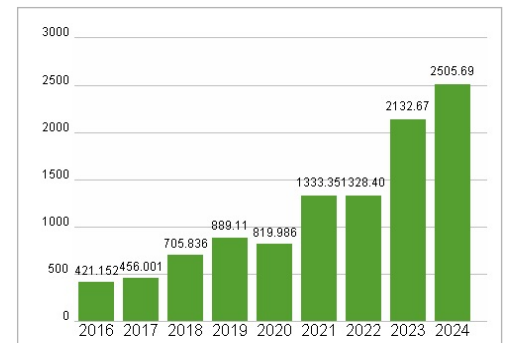
Dividende je Aktie (USD)



Unternehmensumsatz (USD)



EBIT (USD)



Historische Daten: 2024 Erstellt: 04.04.2025 20:09

RISIKOHINWEIS: Die Informationen auf dieser Seite dienen ausschließlich zu Informationszwecken und sollten weder als Verkaufsangebot noch als Aufforderung zum Kauf des Wertpapiers oder einer Empfehlung zugunsten des Wertpapiers verstanden werden. Die baha GmbH und die BAWAG P.S.K. Bank für Arbeit und Wirtschaft und Österreichische Postsparkasse Aktiengesellschaft übernehmen trotz sorgfältigster Recherche keinerlei Haftung für die Richtigkeit der angegebenen Daten.

Factsheet erstellt von: www.baha.com