

MATTEL INC. DL I

Börse: gettex ISIN: US5770811025 Währung: EUR Kurs: 17,42 EUR Stand: 20.11.2024

Das US-Unternehmen Mattel Inc. ist einer der weltweit führenden Spielzeughersteller. Zu den bekanntesten Produkten des Unternehmens gehören Barbie-Puppen, Fisher-Price-Spielzeuge, Matchbox-Autos und Spiele wie Scrabble oder Uno. Darüber hinaus ist Mattel Lizenznehmer von einer Reihe von Marken aus dem Entertainment-Bereich wie beispielsweise Sponge Bob, Winnie Pooh, CARS, Toy Story oder Harry Potter.

| | |
|----------------------------|---------------|
| Aktuelles KGV | 30,30 |
| Gewinn je Aktie | 0,62 |
| Letzte Dividende je Aktie | - |
| Aktuelle Dividendenrendite | - |
| Cash Flow je Aktie | 2,53 |
| Buchwert je Aktie | 6,25 |
| Akt. Marktkapitalisierung | 6.494,72 Mil. |
| EBIT | 561,66 Mil. |
| EBIT-Marge | 10,32 |

| | |
|-----------|--|
| Industrie | Konsumgüter |
| Sektor | Dienstleistungen für Endverbraucher |
| Subsektor | - |
| Anschrift | Mattel Inc. 333 Continental Blvd. El Segundo, CA 90245-5012, USA www.mattel.com |

| | |
|--------------------|-------------------------------|
| Investor Relations | David Zbojnowicz |
| IR-Telefon | +1-310-252-2703 |
| IR-Email | investor.relations@mattel.com |

| | |
|----------------|---|
| Hauptaktionäre | Freefloat (47.7%),PRIMECAP Management Company (12.9%),EdgePoint Investment Group Inc. (11.7%),The Vanguard Group (9.1%),BlackRock,... |
|----------------|---|

Streubesitz 47,70%

| | |
|----------|--|
| Vorstand | Anthony P. DiSilvestro, Amy Thompson, Catherine Frymark, Jonathan Anshell, Richard Dickson, Robbie Brenner, Roberto Isaias, Steve... |
|----------|--|

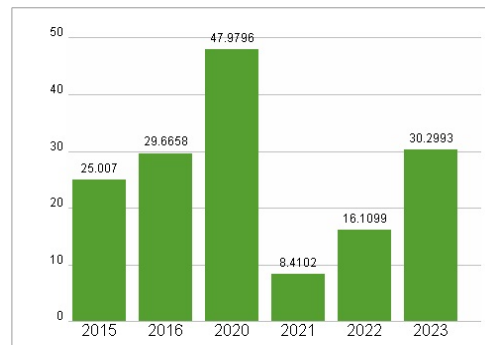
| | |
|--------------|---|
| Aufsichtsrat | Ynon Kreiz, Adriana Cisneros, Ann Lewnes, Diana Ferguson, Dominic Ng, Dr. Judy Olian, Michael J. Dolan, R. Todd Bradley, Roger Lynch... |
|--------------|---|

| | |
|-------------|--------------|
| Mitarbeiter | - |
| Umsatz | 5441,22 Mil. |

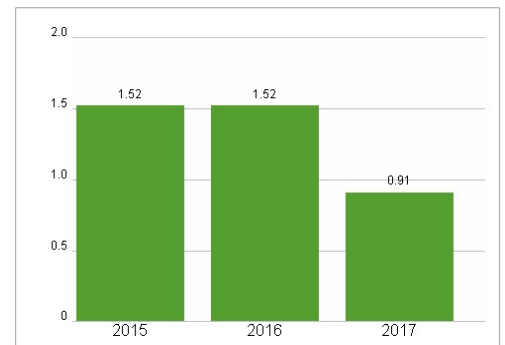


| Wertentwicklung | 1M | 6M | 1J |
|----------------------|--------|--------|--------|
| Performance | +1,98% | +4,26% | +4,95% |
| Volatilität | 35,97 | 36,18 | 30,08 |
| Volumen Ø (Stk./Tag) | 82 | 71 | 92 |

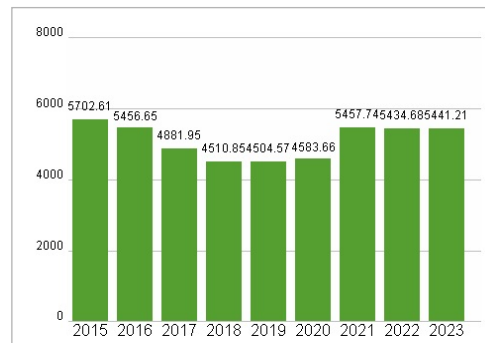
Aktuelles KGV



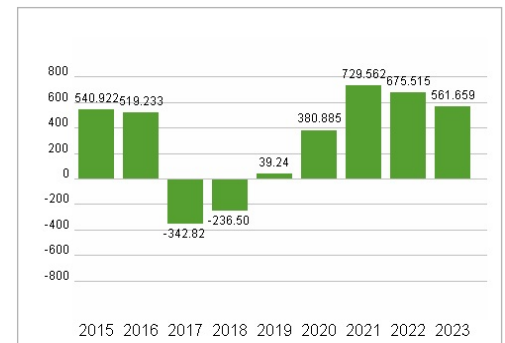
Dividende je Aktie (USD)



Unternehmensumsatz (USD)



EBIT (USD)



Historische Daten: 2023 Erstellt: 22.11.2024 02:40