

# SOUTHW. AIRL. CO. DL I

Börse: gettex

ISIN: US8447411088

Währung: EUR

Kurs: 31,61 EUR

Stand: 19.12.2024

Die Southwest Airlines Corp. zählt zu den führenden Fluggesellschaften in den USA. Das Unternehmen konzentriert sich vorrangig auf Kurzstrecken- und Point-to-Point-Flüge. Dadurch werden die Kosten gering gehalten und die Flüge können zu entsprechend günstigen Preisen angeboten werden. Heute fliegt die Airline rund 100 Flughäfen in fast allen US-Bundesstaaten sowie weiteren Ländern wie Mexiko oder Jamaika.

Aktuelles KGV	37,06
Gewinn je Aktie	0,78
Letzte Dividende je Aktie	0,72
Aktuelle Dividendenrendite	2,49
Cash Flow je Aktie	5,30
Buchwert je Aktie	17,62
Akt. Marktkapitalisierung	17.231,67 Mil.
EBIT	224,00 Mil.
EBIT-Marge	0,86
Industrie	Konsumgüter
Sektor	Reise
Subsektor	Fluglinien

Southwest Airlines Co.  
P.O. Box 3661 I  
Dallas, Texas 75235, USA  
www.southwest.com

Investor Relations Ryan Martinez  
IR-Telefon +1-214-792-4415  
IR-Email

Hauptaktionäre  
Vanguard Group Inc (10.93%), Capital World Investors (8.93%), Primecap Management Co Ca (8.26%), State Street Corporation (6.78%), BlackRock...

Streubesitz 68,10%

Vorstand  
Tammy Romo, Andrew Watterson, Linda Rutherford, Mark R. Shaw, Ryan Green, Elizabeth A. Bryant, Adam Decaire, Jason Van Eaton, Whitney...

Aufsichtsrat  
Gary C. Kelly, Ron Ricks, David W. Biegler, J. Veronica Biggins, Douglas H. Brooks, Eduardo F. Conrado, William H. Cunningham, Thomas...

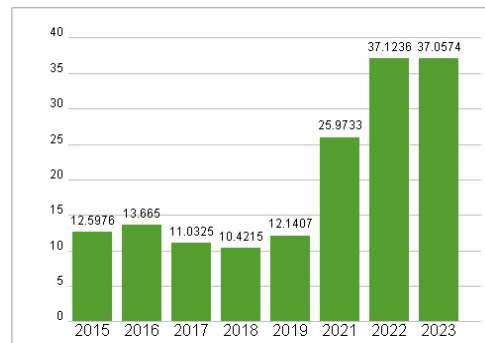
Mitarbeiter -  
Umsatz 26091,00 Mil.



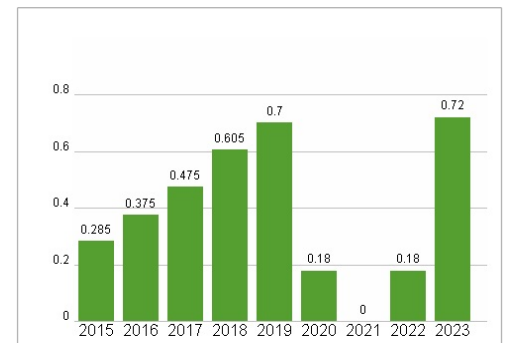
## Wertentwicklung

	1M	6M	1J
Performance	+4,08%	+19,46%	+18,66%
Volatilität	19,47	32,21	35,13
Volumen Ø (Stk./Tag)	162	191	236

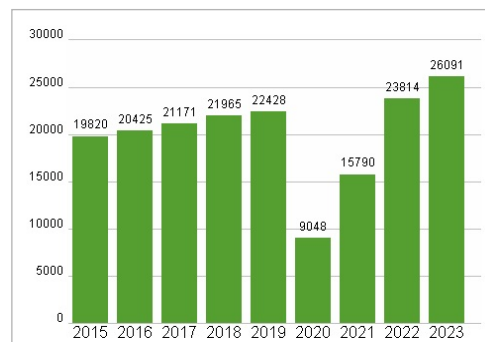
## Aktuelles KGV



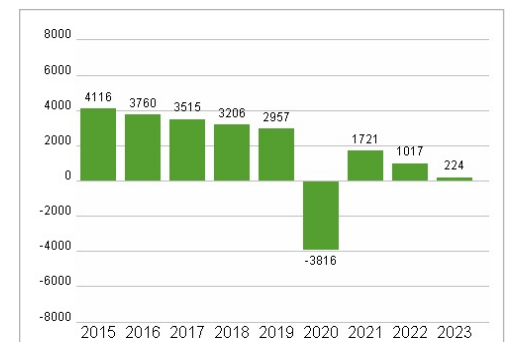
## Dividende je Aktie (USD)



## Unternehmensumsatz (USD)



## EBIT (USD)



Historische Daten: 2023

Erstellt: 23.12.2024 04:18

RISIKOHINWEISE: Die Informationen auf dieser Seite dienen ausschließlich zu Informationszwecken und sollten weder als Verkaufsangebot noch als Aufforderung zum Kauf des Wertpapiers oder einer Empfehlung zugunsten des Wertpapiers verstanden werden. Die baha GmbH und die BAWAG P.S.K. Bank für Arbeit und Wirtschaft und Österreichische Postsparkasse Aktiengesellschaft übernehmen trotz sorgfältigster Recherche keinerlei Haftung für die Richtigkeit der angegebenen Daten.

Factsheet erstellt von: www.baha.com