

PAYCHEX INC. DL-,01

Börse: gettex ISIN: US7043261079 Währung: EUR Kurs: 133,78 EUR Stand: 20.12.2024

Paychex Inc. ist in den USA ein führender Finanz- und Personaldienstleister. Zum Portfolio von Paychex Inc. gehören Lohn- und Gehaltsabrechnungsservices, sowie Personaldienstleistungen. Innerhalb der USA bietet das Unternehmen für über 570.000 Kleinbetriebe und Mittelständler Gehaltsabrechnungsdienste an, welche die Vorbereitung von Gehaltsschecks, Geschäftsbücher und Steuererklärungen auf Staats-, Bundesstaats- und lokaler Ebene umfassen. Für den Bereich Human Resource and Benefits hat das Unternehmen unter anderem ein Komplettpaket für Personaldienstleistungen im Sortiment. Das PAS-Paket (Paychex Administrative Services) enthält beispielsweise Gehaltsabrechnung, Verwaltung von Mitarbeitergratifikationen und Arbeitnehmersicherungsmanagement. Darüber hinaus bietet Paychex Unfallversicherungen, Krankenversicherungen und Gruppenversicherungen sowie Sparpläne für die Altersvorsorge an.

Aktuelles KGV	25,60
Gewinn je Aktie	4,69
Letzte Dividende je Aktie	3,65
Aktuelle Dividendenrendite	3,04
Cash Flow je Aktie	5,27
Buchwert je Aktie	10,55
Akt. Marktkapitalisierung	43.272,85 Mil.
EBIT	2174,10 Mil.
EBIT-Marge	41,19

Industrie: Industrie
 Sektor: Allgemeine Industrieleistungen
 Subsektor: Arbeitsvermittlung
 Anschrift: Paychex Inc., 911 Panorama Trail South, Rochester, New York 14625-0397, USA
 www.paychex.com

Investor Relations: Terri Allen
 IR-Telefon: 800-828-4411
 IR-Email: tjallen@paychex.com

Hauptaktionäre: Vanguard Group Inc (8.48%), Blackrock Inc (7.94%), Capital International Investors (5.8%), State Street Corporation (3.62%), Bank Of New...

Streubesitz: 73,40%

Vorstand: Efrain Rivera, John Gibson, Liz Roaldsen, Kate Boatman, Neal Collins, John Connors, Chris DeSalvo, Frank Fiorille, Tom Hammond, Michael...

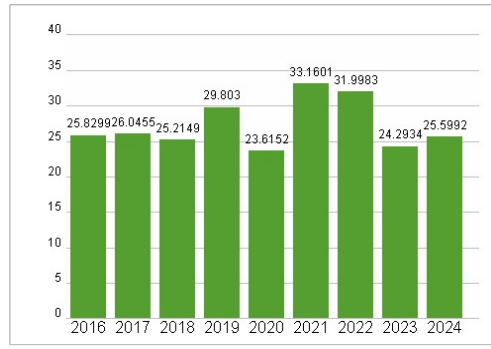
Aufsichtsrat: Martin Mucci, B. Thomas Golisano, David J. S. Flaschen, Joseph G. Doody, Joseph M. Tucci, Joseph M. Velli, Kara Wilson, Kevin A. Price...

Mitarbeiter: -
 Umsatz: 5278,30 Mil.

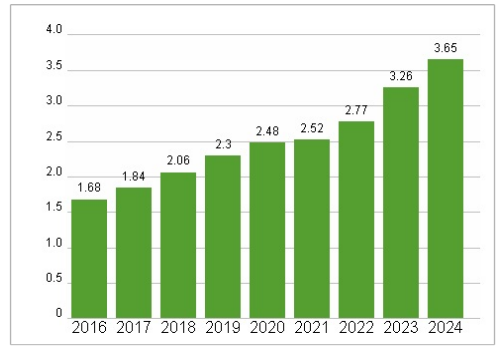


Wertentwicklung	1M	6M	1J
Performance	-3,28%	+14,08%	+22,94%
Volatilität	12,64	22,38	19,14
Volumen Ø (Stk./Tag)	65	67	66

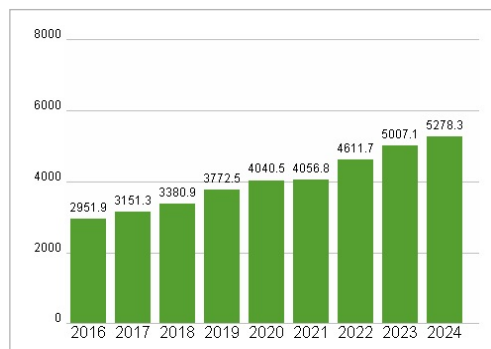
Aktuelles KGV



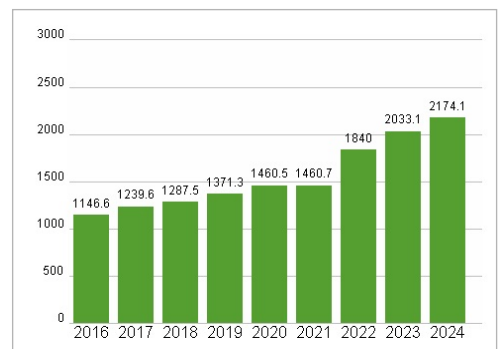
Dividende je Aktie (USD)



Unternehmensumsatz (USD)



EBIT (USD)



Historische Daten: 2024 Erstellt: 23.12.2024 10:40

RISIKOHINWEISE: Die Informationen auf dieser Seite dienen ausschließlich zu Informationszwecken und sollten weder als Verkaufsangebot noch als Aufforderung zum Kauf des Wertpapiers oder einer Empfehlung zugunsten des Wertpapiers verstanden werden. Die baha GmbH und die BAWAG P.S.K. Bank für Arbeit und Wirtschaft und Österreichische Postsparkasse Aktiengesellschaft übernehmen trotz sorgfältigster Recherche keinerlei Haftung für die Richtigkeit der angegebenen Daten. Factsheet erstellt von: www.baha.com