

PROCTER GAMBLE

Börse: gettex

ISIN: US7427181091

Währung: EUR

Kurs: 153,04 EUR

Stand: 16.07.2024

Procter & Gamble, ist ein US-amerikanischer Hersteller von Konsumgütern. Im Vordergrund der Unternehmensaktivitäten steht die Entwicklung und Produktion von Markenartikeln für die Bereiche Beauty, Textil- und Haushaltspflege, Hygiene, Gesundheits- und Babypflege, Nahrungsmittel und Getränke. Das diversifizierte Sortiment wird in erster Linie über Großabnehmer, Lebensmittelhändler und Drogerien sowie kleinere Einzelhandelsfilialen vertrieben. Das Unternehmen baut außerdem seine Präsenz in Kaufhäusern, Parfümerien, Apotheken, Friseursalons sowie im Internet aus. Das umfangreiche Portfolio vereint zahlreiche Marken wie Oral-B, Always, Gillette, Febreze, Head & Shoulders, Charmin, Ariel, Pampers oder Swiffer. 2018 übernahm P&G die Sparte um rezeptfreie Medikamente des deutschen Pharma-Konzerns Merck.

Aktuelles KGV	24,41
Gewinn je Aktie	6,22
Letzte Dividende je Aktie	3,68
Aktuelle Dividendenrendite	2,43
Cash Flow je Aktie	7,15
Buchwert je Aktie	19,97
Akt. Marktkapitalisierung	357.697,64 Mil.
EBIT	18134,00 Mil.
EBIT-Marge	22,11

Industrie	Konsumgüter
Sektor	Kosmetik
Subsektor	Kosmetik

Anschrift
Procter & Gamble Company
1 Procter & Gamble Plaza
Cincinnati, Ohio 45202, USA
www.pg.com

Investor Relations John Chevalier
IR-Telefon +1-513-983-9974

IR-Email
pginvestor.im@pg.com

Hauptaktionäre
Vanguard Group Inc (9.54%), Blackrock Inc. (6.61%), State Street Corp (4.37%), Morgan Stanley (2.07%), Geode Capital Management, Llc (2.07%)

Streubesitz 84,36%

Vorstand
Andre Schulten, Shailesh G. Jejurikar, Gary Coombe, Jennifer Davis, Ma. Fatima D. Francisco, R. Alexandra Keith, Sundar G. Raman

Aufsichtsrat
Jon R. Moeller, B. Marc Allen, Sheila Bonini, Angela F. Braly, Amy L. Chang, Joseph Jimenez, Christopher Kempczinski, Debra L. Lee...

Mitarbeiter -

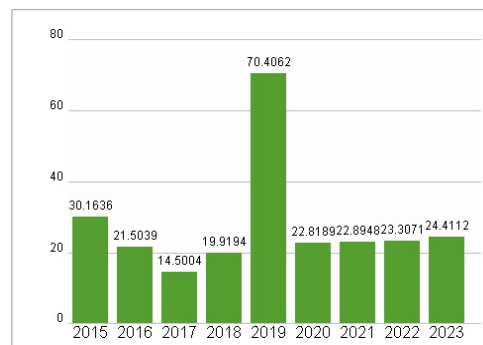
Umsatz 82006,00 Mil.



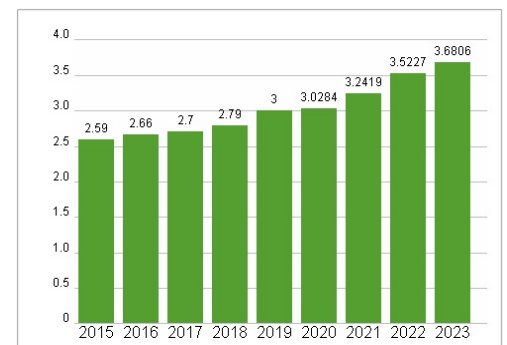
Wertentwicklung

	1M	6M	1J
Performance	-0,92%	+12,29%	+16,48%
Volatilität	12,75	13,71	14,70
Volumen Ø (Stk./Tag)	952	1 097	1 217

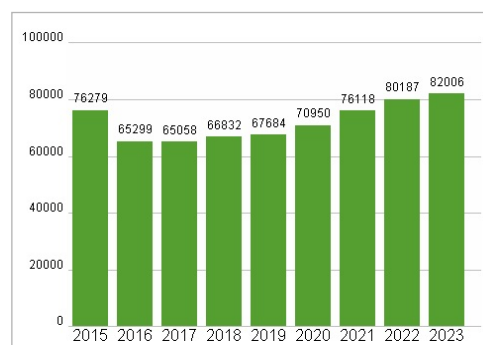
Aktuelles KGV



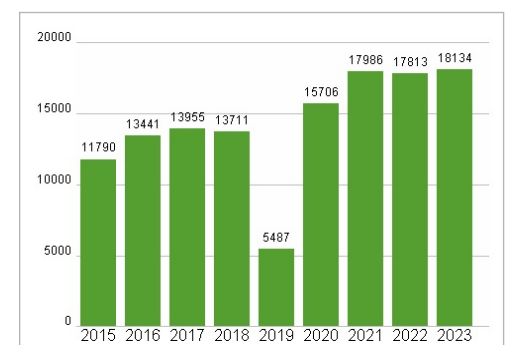
Dividende je Aktie (USD)



Unternehmensumsatz (USD)



EBIT (USD)



Historische Daten: 2023 Erstellt: 17.07.2024 23:53