

CHARLES SCHWAB CORP.DL-01

Börse: gettex

ISIN: US8085131055

Währung: EUR

Kurs: 68,21 EUR

Stand: 12.03.2025

Die Charles Schwab Corporation ist ein führender Anbieter von Finanzdienstleistungen. Über seine operativen Tochtergesellschaften bietet das Unternehmen einzelnen Anlegern und unabhängigen Anlageberatern eine umfassende Palette von Dienstleistungen in den Bereichen Vermögensverwaltung, Wertpapiervermittlung, Bankwesen, Geldmanagement und Finanzberatung. Die Broker-Dealer-Tochter Charles Schwab & Co., Inc. bietet eine vollständige Palette von Wertpapierdienstleistungen und -produkten an, einschließlich einer umfangreichen Auswahl an Investmentfonds, Finanzplanung und Anlageberatung, Dienstleistungen für Pensionspläne und Aktienvergütungspläne, Überweisungen an unabhängige gebührenpflichtige Anlageberater und Depot-, Betriebs- und Handelsunterstützung für unabhängige, gebührenpflichtige Anlageberater werden durch Schwab Advisor Services angeboten. Die Banktochter Charles Schwab Bank bietet Bank- und Kreditdienstleistungen und -produkte an.

Aktuelles KGV	24,50
Gewinn je Aktie	3,02
Letzte Dividende je Aktie	1,00
Aktuelle Dividendenrendite	1,35
Cash Flow je Aktie	1,47
Buchwert je Aktie	26,67
Akt. Marktkapitalisierung	134.222,14 Mil.
EBIT	0,00 Mil.
EBIT-Marge	-

Industrie: Finanzdienstleister

Sektor: Besondere Finanzdienstleister

Subsektor: -

Anschrift: Charles Schwab Corp.
3000 Schwab Way
Westlake, TX 76262
www.schwab.com

Investor Relations: Jeff Edwards

IR-Telefon: +1-415-667-1524

IR-Email: -

Hauptaktionäre: TORONTO DOMINION BANK (12.71%), Vanguard Group (6.74%), BlackRock Inc. (5.35%), Dodge & Cox (4.86%), PRICE T ROWE ASSOCIATES INC MD...

Streubesitz: 64,80%

Vorstand: Peter Crawford, Charles R. Schwab, Rick Wurster, Steve Anderson, Brian Bender, Catherine Casey, Jason Clague, Bernard J. Clark, Jonathan...

Aufsichtsrat: Rick Wurster, Walter W. Bettinger II, John K. Adams, Jr., Marianne C. Brown, Joan T. Dea, Christopher V. Dodds, Stephen A. Ellis,...

Mitarbeiter: -

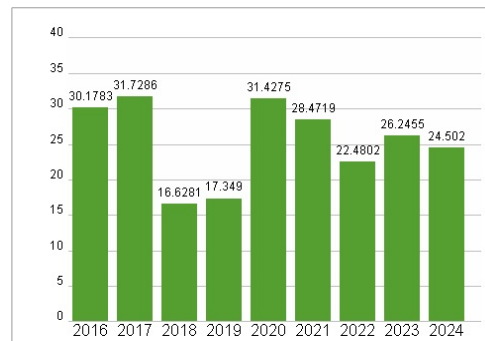
Umsatz: 19606,00 Mil.



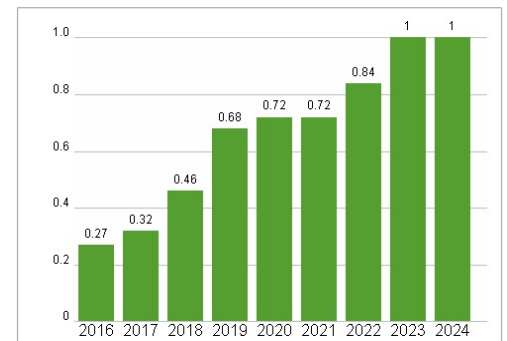
Wertentwicklung

	1M	6M	1J
Performance	-12,85%	+20,42%	+10,63%
Volatilität	30,69	29,04	28,20
Volumen Ø (Stk./Tag)	121	201	163

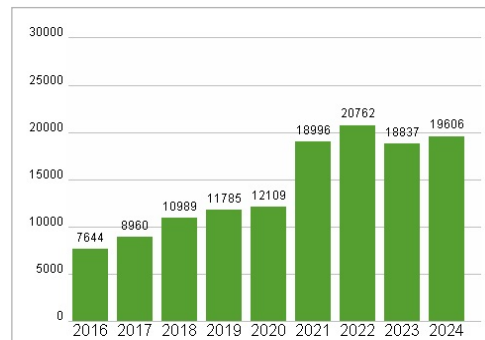
Aktuelles KGV




Dividende je Aktie (USD)



Unternehmensumsatz (USD)



EBIT (USD)



Historische Daten: 2024

Erstellt: 14.03.2025 05:00

RISIKOHINWEISE: Die Informationen auf dieser Seite dienen ausschließlich zu Informationszwecken und sollten weder als Verkaufsangebot noch als Aufforderung zum Kauf des Wertpapiers oder einer Empfehlung zugunsten des Wertpapiers verstanden werden. Die baha GmbH und die BAWAG P.S.K. Bank für Arbeit und Wirtschaft und Österreichische Postsparkasse Aktiengesellschaft übernehmen trotz sorgfältigster Recherche keinerlei Haftung für die Richtigkeit der angegebenen Daten.

Factsheet erstellt von: www.baha.com