

# WELLS FARGO + CO.DL 1,666

Börse: gettex

ISIN: US9497461015

Währung: EUR

Kurs: 49,82 EUR

Stand: 15.08.2024

Wells Fargo & Company ist eine diversifizierte US-amerikanische Finanzholding. Das Serviceangebot der Tochtergesellschaften umfasst das Firmen- und Privatkundengeschäft, Hypothekenkredite, Finanzierungen, Leasing, Aktienhandel und Vermögensberatung sowie Versicherungen, Zahlungsverkehrabwicklung und Provisionsdienstleistungen. Wells Fargo gehört zu den größten Anbietern von Finanzdienstleistungen in den USA und bedient nach eigenen Angaben ca. jeden dritten Haushalt in den Vereinigten Staaten.

|                            |                 |
|----------------------------|-----------------|
| Aktuelles KGV              | 9,79            |
| Gewinn je Aktie            | 5,03            |
| Letzte Dividende je Aktie  | 1,30            |
| Aktuelle Dividendenrendite | 2,64            |
| Cash Flow je Aktie         | 11,28           |
| Buchwert je Aktie          | 52,40           |
| Akt. Marktkapitalisierung  | 176.081,77 Mil. |
| EBIT                       | 0,00 Mil.       |
| EBIT-Marge                 | -               |

Industrie: Finanzdienstleister

Sektor: Banken

Subsektor: Banken

Anschrift: Wells Fargo & Company  
420 Montgomery St.  
San Francisco, CA 94104, USA  
www.wellsfargo.com

Investor Relations: John Campbell

IR-Telefon: +1-415-371-2921

IR-Email: investorrelations@wellsfargo.com

Hauptaktionäre: Vanguard Group Inc (9.22%), BlackRock Inc. (7.49%), FMR LLC. (5.08%), State Street Corporation (4.22%), Dodge & Cox (3.36%), JP Morgan...

Streubesitz: 84,00%

Vorstand: Michael P. Santomassimo, William M. Daley, Kristy Fercho, Derek A. Flowers, Kyle G. Hranicky, Tracy Kerrins, Bei Ling, Ellen R. Patterson...

Aufsichtsrat: Steven D. Black, Mark A. Chancy, Celeste A. Clark, Theodore F. Craver, Jr., Richard K. Davis, Wayne M. Hewett, Maria R. Morris, Felicia...

Mitarbeiter: -

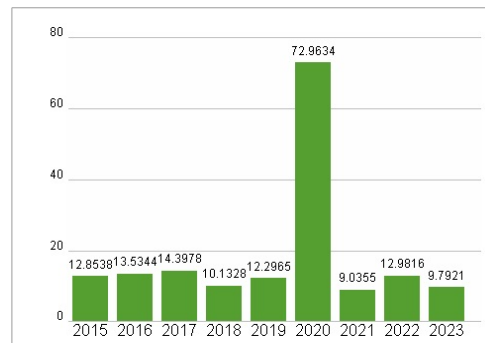
Umsatz: 115340,00 Mil.



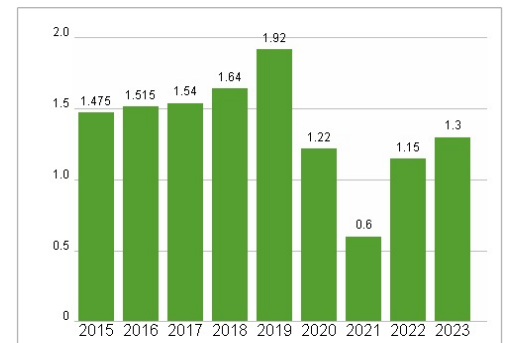
## Wertentwicklung

|                      | 1M      | 6M     | 1J      |
|----------------------|---------|--------|---------|
| Performance          | -10,35% | +3,31% | +28,16% |
| Volatilität          | 34,42   | 23,98  | 23,65   |
| Volumen Ø (Stk./Tag) | 325     | 269    | 377     |

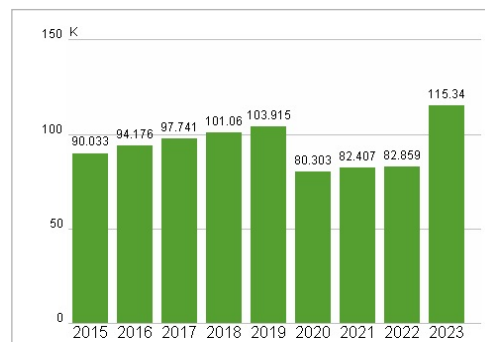
## Aktuelles KGV



## Dividende je Aktie (USD)



## Unternehmensumsatz (USD)



## EBIT (USD)



Historische Daten: 2023

Erstellt: 16.08.2024 14:22