

HEIDELBERG PHARMA AG O.N.

Börse: TradeGate ISIN: DE000A11QVV0 Währung: EUR Kurs: 2,41 EUR Stand: 25.09.2024

Die Heidelberg Pharma AG (ehemals Wilex) ist ein biopharmazeutisches Unternehmen, das Therapeutika, Diagnostika und kundenspezifische Auftragsforschung im Bereich der Onkologie (Krebsmedizin) anbietet. Die Gesellschaft konzentriert sich auf die Entwicklung neuer Krebstherapien, welche größtenteils auf Antikörpern und niedermolekularen Wirkstoffen basieren. Therapeutischer Ansatz der Projekte ist in der Regel, das Wachstum, die Ausbreitung und die Metastasierung bösartiger Tumore im Körper zu verhindern und deren Zerstörung zu fördern. Das Portfolio der Gesellschaft umfasst dabei Arzneimittel gegen klarzelliges Nierenkrebs oder radioaktive Diagnostika zur Diagnose von Nierenzellkarzinomen. Des Weiteren arbeitet Heidelberg Pharma AG an zahlreichen Medizinproduktkandidaten, die sich zum Teil in der Forschungsphase und zum Teil in der fortgeschrittenen klinischen Entwicklung befinden.


Aktuelles KGV	-
Gewinn je Aktie	-0,76
Letzte Dividende je Aktie	-
Aktuelle Dividendenrendite	-
Cash Flow je Aktie	-0,78
Buchwert je Aktie	0,20
Akt. Marktkapitalisierung	177,03 Mil.
EBIT	-25,60 Mil.
EBIT-Marge	-1505,88
Industrie	Biotechnologie
Sektor	Biotechnologie
Subsektor	Biotechnologie
Anschrift	Heidelberg Pharma AG Gregor-Mendel-Straße 22 D-68526 Ladenburg heidelberg-pharma.com/
Investor Relations	Sylvia Wimmer
IR-Telefon	+49-89-413138-29
IR-Email	investors@hdpharma.com
Hauptaktionäre	dievini Hopp BioTech holding GmbH & Co. KG (46.67%), Huadong Medicine Investment Holding (Hongkong) Limited (35%), Freefloat (15...)
Streubesitz	15,33%
Vorstand	Dr. Jan Schmidt-Brand, Prof. Dr. Andreas Pahl
Aufsichtsrat	Prof. Dr. Christof Hettich, Dr. Georg F. Baur, Dr. Birgit Kudlek, Dr. Friedrich von Bohlen und Halbach, Dr. Mathias Hothum
Mitarbeiter	96
Umsatz	1,70 Mil.



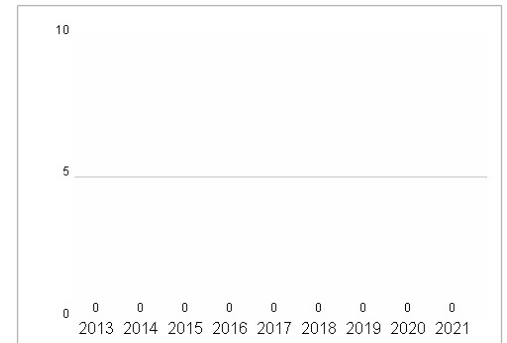
Wertentwicklung

	1M	6M	1J
Performance	+0,41%	-20,13%	-26,79%
Volatilität	68,94	45,91	56,89
Volumen Ø (Stk./Tag)	3 352	5 055	6 764

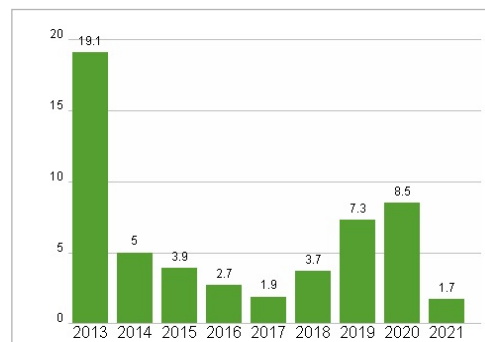
Aktuelles KGV



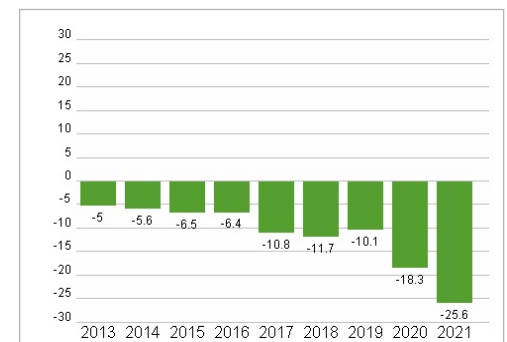
Dividende je Aktie (EUR)



Unternehmensumsatz (EUR)



EBIT (EUR)



Historische Daten: 2021 Erstellt: 27.09.2024 00:18