

HEIDELBERG PHARMA AG O.N.

Börse: gettex ISIN: DE000A1IQVV0 Währung: EUR Kurs: 2,59 EUR Stand: 07.04.2025


Die Heidelberg Pharma AG (ehemals Wilex) ist ein biopharmazeutisches Unternehmen, das Therapeutika, Diagnostika und kundenspezifische Auftragsforschung im Bereich der Onkologie (Krebsmedizin) anbietet. Die Gesellschaft konzentriert sich auf die Entwicklung neuer Krebstherapien, welche größtenteils auf Antikörpern und niedermolekularen Wirkstoffen basieren. Therapeutischer Ansatz der Projekte ist in der Regel, das Wachstum, die Ausbreitung und die Metastasierung bösartiger Tumore im Körper zu verhindern und deren Zerstörung zu fördern. Das Portfolio der Gesellschaft umfasst dabei Arzneimittel gegen klarzelligen Nierenkrebs oder radioaktive Diagnostika zur Diagnose von Nierenzellkarzinomen. Des Weiteren arbeitet Heidelberg Pharma AG an zahlreichen Medizinproduktkandidaten, die sich zum Teil in der Forschungsphase und zum Teil in der fortgeschrittenen klinischen Entwicklung befinden.

Aktuelles KGV	-
Gewinn je Aktie	-0,44
Letzte Dividende je Aktie	-
Aktuelle Dividendenrendite	-
Cash Flow je Aktie	-0,72
Buchwert je Aktie	1,06
Akt. Marktkapitalisierung	128,60 Mil.
EBIT	-21,20 Mil.
EBIT-Marge	-215,23
Industrie	Biotechnologie
Sektor	Biotechnologie
Subsektor	Biotechnologie
Anschrift	Heidelberg Pharma AG Gregor-Mendel-Straße 22 D-68526 Ladenburg heidelberg-pharma.com/
Investor Relations	Sylvia Wimmer
IR-Telefon	+49-89-413138-29
IR-Email	investors@hdpharma.com
Hauptaktionäre	Dietmar Hopp and affiliated companies (46%),Huadong Medicine Co. (35%),Free float (19%)
Streubesitz	19,00%
Vorstand	Walter Miller, Dr. Andrés Strasz, Dr. George Badescu, Dr. Jörg Kemkowski
Aufsichtsrat	Prof. Dr. Christof Hettich, Dr. Georg F. Baur, Dr. Birgit Kudlek, Dr. Friedrich von Bohlen und Halbach, Dr. Mathias Hothum, Dr Dongzhou...
Mitarbeiter	95
Umsatz	9,85 Mil.

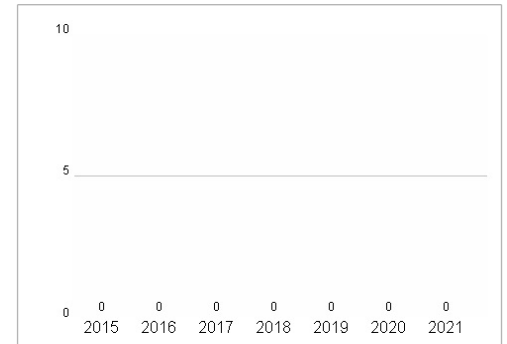


Wertentwicklung	1M	6M	1J
Performance	+2,32%	+7,29%	-13,11%
Volatilität	40,86	47,70	44,81
Volumen Ø (Stk./Tag)	1 335	1 169	919

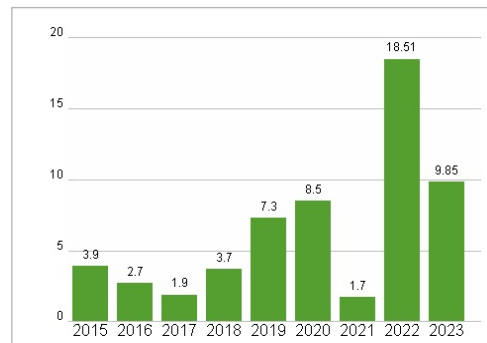
Aktuelles KGV



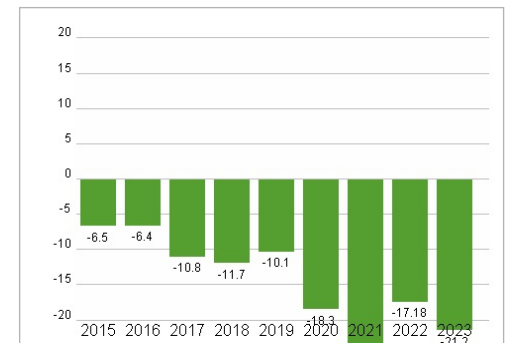
Dividende je Aktie (EUR)



Unternehmensumsatz (EUR)



EBIT (EUR)



Historische Daten: 2023 Erstellt: 08.04.2025 16:40

RISIKOHINWEISE: Die Informationen auf dieser Seite dienen ausschließlich zu Informationszwecken und sollten weder als Verkaufsangebot noch als Aufforderung zum Kauf des Wertpapiers oder einer Empfehlung zugunsten des Wertpapiers verstanden werden. Die baha GmbH und die BAWAG P.S.K. Bank für Arbeit und Wirtschaft und Österreichische Postsparkasse Aktiengesellschaft übernehmen trotz sorgfältigster Recherche keinerlei Haftung für die Richtigkeit der angegebenen Daten.

Factsheet erstellt von: www.baha.com