

# BRIT.AMER.TOBACCO LS-,25

Börse: Hamburg

ISIN: GB0002875804

Währung: EUR

Kurs: 35,14 EUR

Stand: 21.11.2024

Die British American Tobacco Plc ist einer der international grössten Hersteller von Tabakprodukten. Zur Unternehmensgruppe gehören über 200 Zigarettenmarken wie unter anderem: Dunhill, Kent, Lucky Strike, Pall Mall, Gauloises Blondes sowie HB. Darüber hinaus werden auch Zigarren, Pfeifentabak, Feinschnitttabak zum Selberdrehen der Zigaretten wie auch Snus hergestellt. British American Tobacco wurde bereits 1902 gegründet und produziert in 44 Fabriken in 41 Ländern weltweit. Der Hauptsitz ist in London, UK. Im Juli 2017 gab British American Tobacco die Übernahme von Reynolds American Inc. bekannt. Dadurch wurde der neue Konzern einer der weltweit größten börsennotierten Tabakhersteller.

Aktuelles KGV	-
Gewinn je Aktie	-6,42
Letzte Dividende je Aktie	2,36
Aktuelle Dividendenrendite	10,26
Cash Flow je Aktie	4,79
Buchwert je Aktie	22,75
Akt. Marktkapitalisierung	51.336,75 Mil.
EBIT	-15751,00 Mil.
EBIT-Marge	-57,73

Industrie	Konsumgüter
Sektor	Getränke und Nahrungsmittelhersteller
Subsektor	-
Anschrift	British American Tobacco plc Globe House, 4 Temple Place UK-London WC2R 2PG www.bat.com

Investor Relations Mike Nightingale

IR-Telefon

IR-Email

Hauptaktionäre

Capital Research & Management Co. (Global Investors) (5.35%), Capital Research & Management Co. (World Investors) (4.51%), GQG...

Streubesitz

Vorstand

Soraya Benchikh, Jerome Abelman, James Barrett, Luciano Comin, Michael Dijanosic, Javed Iqbal, Zafar Khan, Dr Cora Koppe-Stahrenberg...

Aufsichtsrat

Luc Jobin, Holly Keller Koeppel, Tadeu Marroco, Soraya Benchikh, Kandy Anand, Karen Guerra, Murray S. Kessler, Véronique Laury, Darrell...

Mitarbeiter 46 725

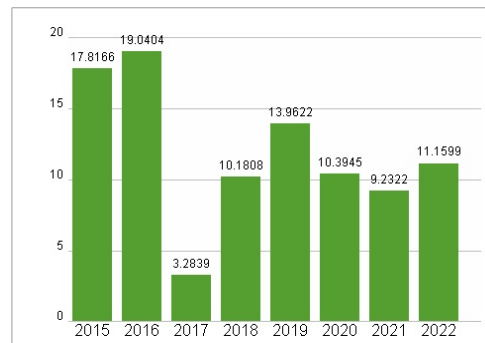
Umsatz 27283,00 Mil.



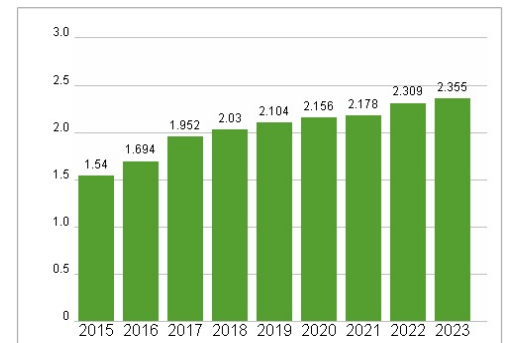
## Wertentwicklung

	1M	6M	1J
Performance	+10,94%	+23,15%	+21,51%
Volatilität	10,80	18,58	19,96
Volumen Ø (Stk./Tag)	179	295	374

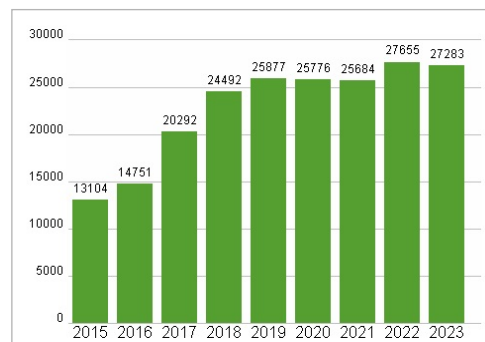
## Aktuelles KGV



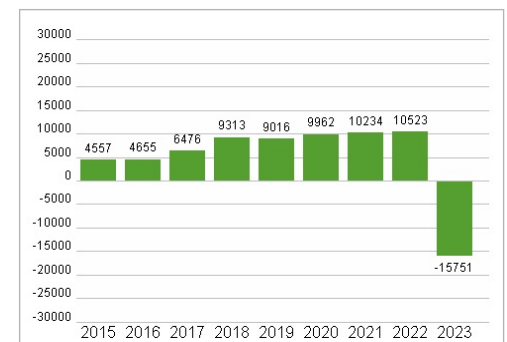
## Dividende je Aktie (GBP)



## Unternehmensumsatz (GBP)



## EBIT (GBP)



Historische Daten: 2023

Erstellt: 23.11.2024 02:12

RISIKOHINWEIS: Die Informationen auf dieser Seite dienen ausschließlich zu Informationszwecken und sollten weder als Verkaufsangebot noch als Aufforderung zum Kauf des Wertpapiers oder einer Empfehlung zugunsten des Wertpapiers verstanden werden. Die baha GmbH und die BAWAG P.S.K. Bank für Arbeit und Wirtschaft und Österreichische Postsparkasse Aktiengesellschaft übernehmen trotz sorgfältigster Recherche keinerlei Haftung für die Richtigkeit der angegebenen Daten.

Factsheet erstellt von: www.baha.com