

# Accor SA

Börse: Euronext - Paris

ISIN: FR0000120404

Währung: EUR

Kurs: 42,85 EUR

Stand: 20.11.2024

Accor S.A. ist eine international tätige Hotelgruppe. Der Konzern unterhält weltweit mehr als 5.100 Hotels mit über 500.000 Zimmern und bietet alle Hotelkategorien, von Touristen und Standard über Komfort bis hin zu First Class und Luxus an. Die Hotelgruppe agiert unter den eingeführten Marken wie Sofitel, Pullman, MGallery, Grand Mercure, The Sebel, Novotel, Suite Novotel, Mercure, Adagi, ibis, ibis Styles, ibis budget und hotelF1. Accor S.A. wurde 1967 gegründet und hat ihren Hauptsitz in Paris, Frankreich.

|                            |  |
|----------------------------|--|
| Aktuelles KGV              | 14,67  |
| Gewinn je Aktie            | 2,36   |
| Letzte Dividende je Aktie  | 1,18   |
| Aktuelle Dividendenrendite | 3,41   |
| Cash Flow je Aktie         | 2,53   |
| Buchwert je Aktie          | 18,67  |
| Akt. Marktkapitalisierung  | 9.136,33 Mil.  |
| EBIT                       | 779,00 Mil.  |
| EBIT-Marge                 | 15,41  |
| Industrie                  | Konsumgüter  |
| Sektor                     | Unterhaltung und Freizeit  |
| Subsektor                  | Erholung und Freizeit  |
| Anschrift                  | Accor S.A.<br>82, rue Henri Farman<br>F-92130 Issy-les-Moulineaux<br><a href="https://group.accor.com/en">https://group.accor.com/en</a> |

Investor Relations  
IR-Telefon

IR-Email  
Communication.Financiere@accor.com

Hauptaktionäre  
Jin Jiang (9.6%), QiA (8.9%), KHC (6.5%)

Streubesitz 75,00%

Vorstand  
Floor Bleeker, Alix Boulnois, Caroline Tissot, Kamal Rhazali, Brune Poirson, Steven Daines, Besma Boumazza, Martine Gerow, Jean-Jacques...

Aufsichtsrat  
Sébastien Bazin, Bruno Pavlovsky, Christine Serre, Iliane Dumas, Iris Knobloch, Isabelle Simon, Nicolas Sarkozy, Qiong Er Jiang, Samuel...

Mitarbeiter 17 334

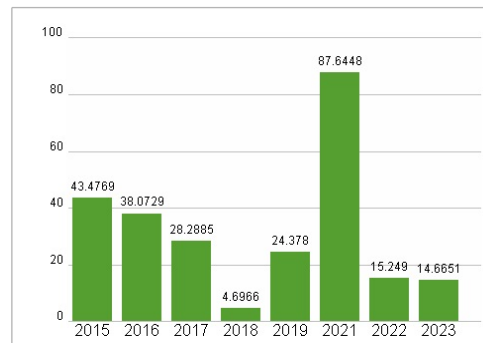
Umsatz 5056,00 Mil.



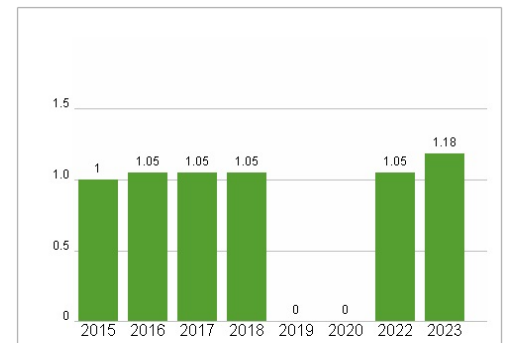
## Wertentwicklung

|                      | 1M      | 6M      | 1J      |
|----------------------|---------|---------|---------|
| Performance          | +1,56%  | +4,79%  | +32,82% |
| Volatilität          | 19,47   | 22,42   | 20,71   |
| Volumen Ø (Stk./Tag) | 586 343 | 685 153 | 739 076 |

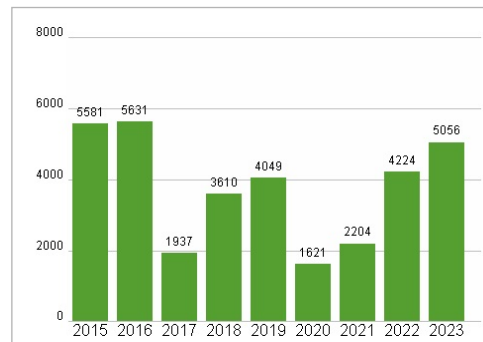
## Aktuelles KGV



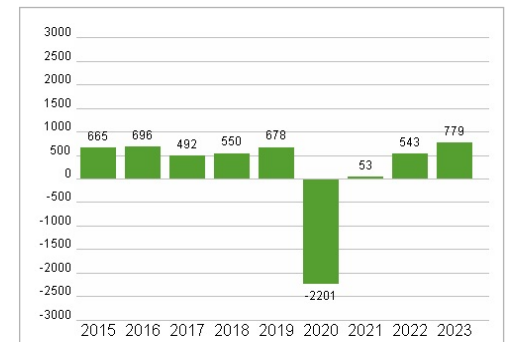
## Dividende je Aktie (EUR)



## Unternehmensumsatz (EUR)



## EBIT (EUR)



Historische Daten: 2023    Erstellt: 22.11.2024 21:13