

SNP SCHNEID.-NEUREIT.O.N.

Börse: Berlin

ISIN: DE0007203705

Währung: EUR

Kurs: 51,60 EUR

Stand: 16.07.2024

Die SNP SE mit Hauptsitz in Heidelberg ist führender Anbieter von Software und Software-related-Services für Optimierungen und Transformationen von IT-Systemen, wie sie beispielsweise im Zuge von Mergers & Acquisitions, Splits, Harmonisierungen oder System-Upgrades notwendig werden. Die Business Transformation Platform CrystalBridge® und der SNP BLUEFIELD™-Ansatz sollen dabei helfen, IT-Landschaften schnell und sicher umzustrukturieren und Daten sicher in neue Systeme oder in Cloud-Umgebungen umzuwandeln.

| | |
|----------------------------|-------------|
| Aktuelles KGV | 289,67 |
| Gewinn je Aktie | 0,14 |
| Letzte Dividende je Aktie | - |
| Aktuelle Dividendenrendite | - |
| Cash Flow je Aktie | -0,19 |
| Buchwert je Aktie | 13,84 |
| Akt. Marktkapitalisierung | 289,67 Mil. |
| EBIT | 6,30 Mil. |
| EBIT-Marge | 3,77 |
| Industrie | Technologie |

| | |
|-----------|--|
| Sektor | IT-Dienstleistungen |
| Subsektor | IT Consulting und Dienstleistungen |
| Anschrift | SNP Schneider-Neureither & Partner SE Dossenheimer Landstr. 100 D-69121 Heidelberg www.snpgroup.com/de/ |

| | |
|--------------------|--------------------------------|
| Investor Relations | Christoph Marx |
| IR-Telefon | +49-6221-6425-637 |
| IR-Email | investorrelations@snpgroup.com |

| | |
|----------------|---|
| Hauptaktionäre | Freefloat (51.51%), Wolfgang Marguerre (15%), Erbgemeinschaft ASN (13%), Luxempart (10%), Union Investment (5.49%), Oswin Hartung (5%)... |
|----------------|---|

| | |
|-------------|--------|
| Streubesitz | 51,51% |
|-------------|--------|

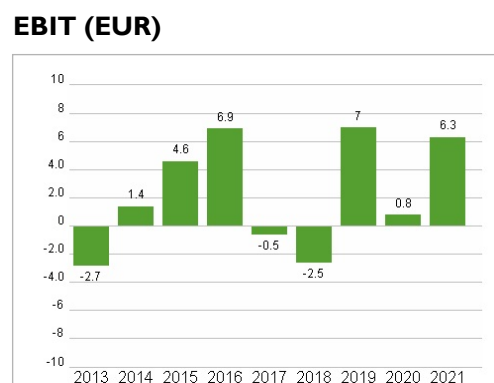
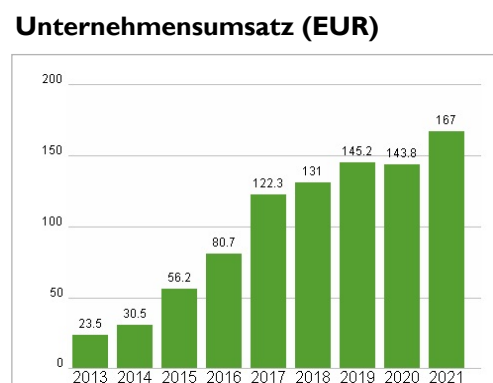
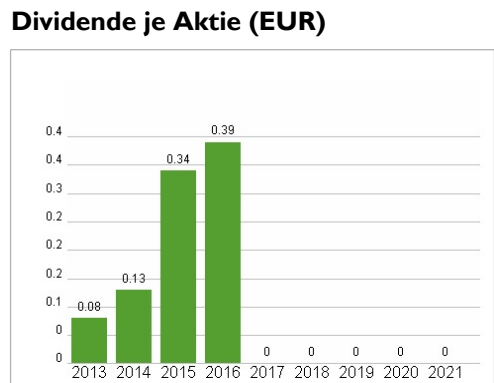
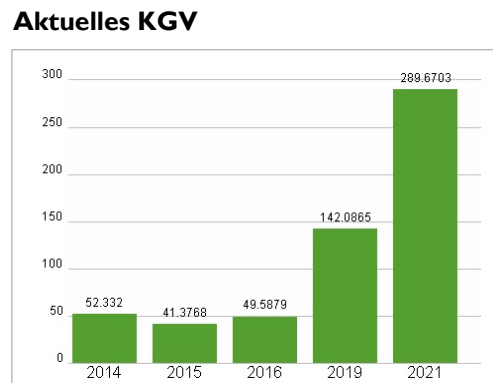
| | |
|----------|---|
| Vorstand | Gregor Stöckler, Prof. Dr. Thorsten Grenz |
|----------|---|

| | |
|--------------|---|
| Aufsichtsrat | Prof. Dr. Claus E. Heinrich, Dr. Karl Benedikt Biesinger, Prof. Dr. Christoph Hütten, Richard Roy, Sebastian Repegather |
|--------------|---|

| | |
|-------------|-------------|
| Mitarbeiter | 1 335 |
| Umsatz | 167,00 Mil. |



| Wertentwicklung | 1M | 6M | 1J |
|----------------------|--------|---------|---------|
| Performance | +5,76% | +19,26% | +53,89% |
| Volatilität | 42,60 | 23,86 | 21,39 |
| Volumen Ø (Stk./Tag) | 26 | 10 | 06 |



Historische Daten: 2021 Erstellt: 17.07.2024 18:04

RISIKOHINWEISE: Die Informationen auf dieser Seite dienen ausschließlich zu Informationszwecken und sollten weder als Verkaufsangebot noch als Aufforderung zum Kauf des Wertpapiers oder einer Empfehlung zugunsten des Wertpapiers verstanden werden. Die baha GmbH und die BAWAG P.S.K. Bank für Arbeit und Wirtschaft und Österreichische Postsparkasse Aktiengesellschaft übernehmen trotz sorgfältigster Recherche keinerlei Haftung für die Richtigkeit der angegebenen Daten. Factsheet erstellt von: www.baha.com