

# UBISOFT ENTMT IN.EO-,0775

Börse: Berlin      ISIN: FR0000054470      Währung: EUR      Kurs: 11,46 EUR      Stand: 20.02.2025

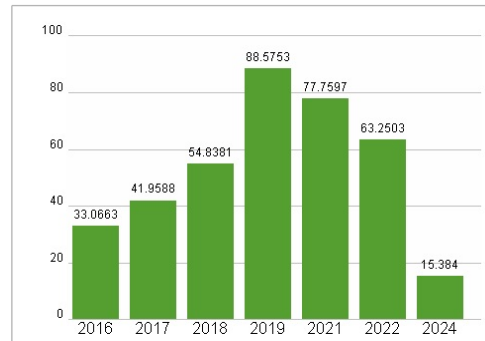
Die Ubisoft Entertainment S.A. ist in der Entwicklung, der Produktion und dem Verkauf von digitalen Unterhaltungsprodukten international tätig. Der Konzern unterhält weltweit mehr als 20 eigene Studios. Zu den hergestellten und vertrieben Spielen gehören beispielsweise Assassin's Creed, Just Dance, Watch\_Dogs, Tom Clancy's video game series, Rayman and Far Cry. Über Tochtergesellschaften und einem weltweiten Vertriebsnetzwerk ist das Unternehmen global präsent. Ubisoft Entertainment wurde 1986 von den Brüdern Guillemot gegründet.

|                            |  |
|----------------------------|--|
| Aktuelles KGV              | 15,38  |
| Gewinn je Aktie            | 1,27   |
| Letzte Dividende je Aktie  | -  |
| Aktuelle Dividendenrendite | -  |
| Cash Flow je Aktie         | 4,32   |
| Buchwert je Aktie          | 15,10  |
| Akt. Marktkapitalisierung  | 2.427,60 Mil.  |
| EBIT                       | 313,60 Mil.  |
| EBIT-Marge                 | 13,63  |
| Industrie                  | Technologie  |
| Sektor                     | Software   |
| Subsektor                  | -  |
| Anschrift                  | Ubisoft Entertainment S.A.<br>2, avenue Pasteur<br>94160 Saint-Mandé<br>www.ubisoftgroup.com   |
| Investor Relations         | Jean-Benoît Ducatta  |
| IR-Telefon                 | +33-1-4818-5239  |
| IR-Email                   | ir@ubisoft.fr  |
| Hauptaktionäre             | Tencent Mobility Limited (9.986%), The Capital Group Companies, Inc. (5.39%)   |
| Streubesitz                | 78,33%   |
| Vorstand                   |  |
| Aufsichtsrat               | Yves Guillemot, Lionel Bouchet, Belén Essioux-Trujillo, Corinne Fernandez-Handelsman, Christian Guillemot, Claude Guillemot, Gérard... |
| Mitarbeiter                | 19 011   |
| Umsatz                     | 2300,90 Mil.   |

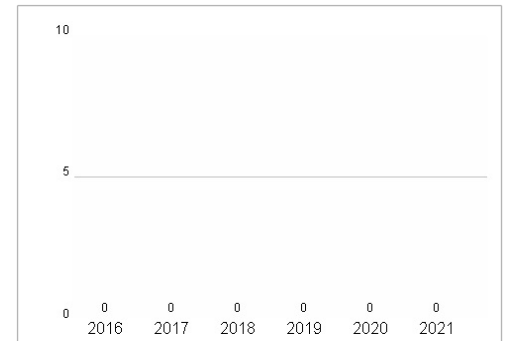


| Wertentwicklung      | 1M     | 6M      | 1J      |
|----------------------|--------|---------|---------|
| Performance          | +3,17% | -31,92% | -47,79% |
| Volatilität          | 32,31  | 60,44   | 51,51   |
| Volumen Ø (Stk./Tag) | 00     | 08      | 07      |

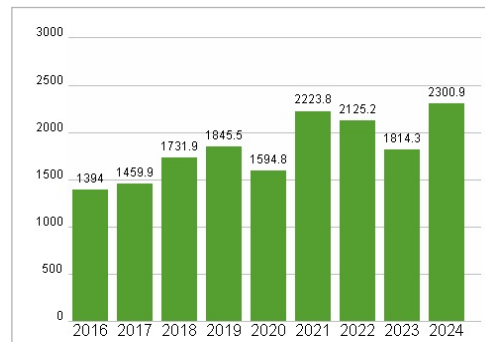
## Aktuelles KGV



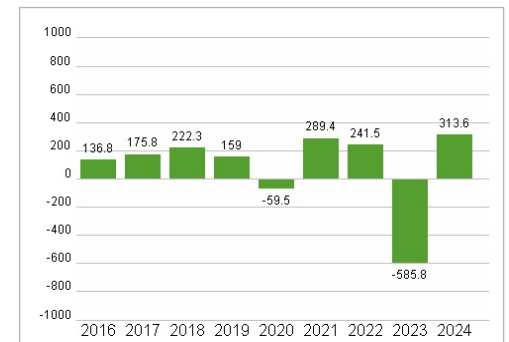
## Dividende je Aktie (EUR)



## Unternehmensumsatz (EUR)



## EBIT (EUR)



Historische Daten: 2024      Erstellt: 24.02.2025 01:58