

# SMITH + NEP. DL -,20

Börse: Berlin      ISIN: GB0009223206      Währung: EUR      Kurs: 12,77 EUR      Stand: 03.04.2025

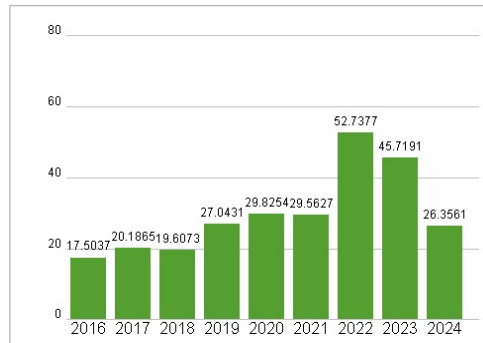
Smith & Nephew plc ist ein international tätiges Medizintechnik-Unternehmen. Die Aktivitäten untergliedern sich in die Divisionen Advanced Surgical Devices (Orthopaedic Reconstruction, Sportmedizin und Trauma) und Advanced Wound Management. Orthopaedic Reconstruction konzentriert sich auf orthopädische Implantate und Instrumente. Die Produktpalette umfasst Totalendoprothesen für Knie-, Hüft- und Schultergelenke, Implantate zur Frakturbehandlung und Extremitätenkorrektur, Korrektursysteme von Deformitäten- und Beinlängenunterschieden, Knochenzement und medizinisches Zubehör. Das Segment Sportmedizin ist auf Technologien für die Gelenkchirurgie von Knie, Schulter und Hüfte spezialisiert und offeriert unter anderem spezielle Geräte und Systeme für die Reparatur von beschädigtem Gewebe, digitale Kameras, digitale Bilderfassung sowie elektromechanische und mechanische Klingen. Der Bereich Trauma bietet Produkte wie Nagelsysteme, Schrauben und Platten zum Fixieren von Frakturen an. Die Division Advanced Wound Management bietet therapiegerechte medizinische Wundversorgungsprodukte wie Wundbetten, Wundverbände, Wundauflagen, 2-Lagen-Kompressionssysteme, Transparentverbände zur Kanülen- und Katheterfixierung wie auch selbsthaftende Pflaster aus Silikongel an. Im Weiteren

Aktuelles KGV	26,36
Gewinn je Aktie	0,47
Letzte Dividende je Aktie	0,38
Aktuelle Dividendenrendite	3,01
Cash Flow je Aktie	1,13
Buchwert je Aktie	6,03
Akt. Marktkapitalisierung	10.858,72 Mil.
EBIT	657,00 Mil.
EBIT-Marge	11,31
Industrie	Gesundheitswesen
Sektor	Medizintechnische Produkte
Subsektor	Hochentwickelte medizinische Gerät
Anschrift	Smith & Nephew plc Building 5, Croxley Park Hatters Lane Watford Hertfordshire WD18 8YE UK www.smith-nephew.com/en
Investor Relations	Andrew Swift
IR-Telefon	
IR-Email	InvestorRelations.Global@smith-nephew.com
Hauptaktionäre	Fiduciary Management, Inc. (0.91%), Millennium Management Llc (0.78%), Scharf Investments, LLC (0.6%), Barrow, Hanley Mewhinney &...
Streubesitz	-
Vorstand	John Rogers, Craig Gaffin, Paul Connolly, Phil Cowdy, Rohit Kashyap, Mizanu Kebede, Elga Lohler, Vasant Padmanabhan, Alison Parkes...
Aufsichtsrat	Rupert Soames, Deepak Nath, John Rogers, Marc Owen, Jo Hallas, John Ma, Katarzyna Mazur-Hofsass, Angie Risley, Bob White, Jez Maiden...
Mitarbeiter	17 000
Umsatz	5810,00 Mil.

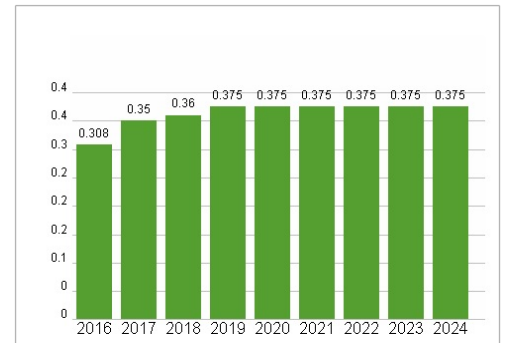


Wertentwicklung	1M	6M	1J
Performance	-12,52%	-12,08%	+6,15%
Volatilität	27,18	28,63	26,33
Volumen Ø (Stk./Tag)	00	03	01

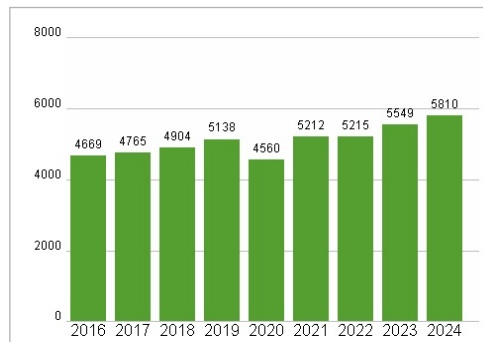
## Aktuelles KGV



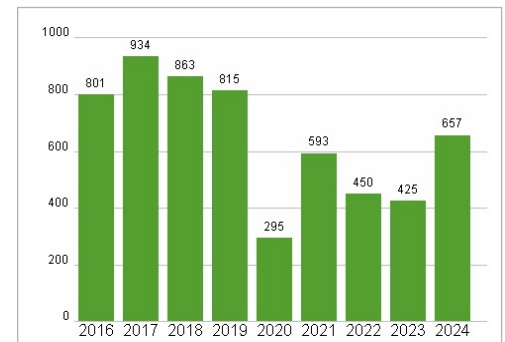
## Dividende je Aktie (USD)



## Unternehmensumsatz (USD)



## EBIT (USD)



Historische Daten: 2024      Erstellt: 06.04.2025 15:17