

NORCOM INF.TECHN. INH ON

Börse: TradeGate

ISIN: DE000A12UP37

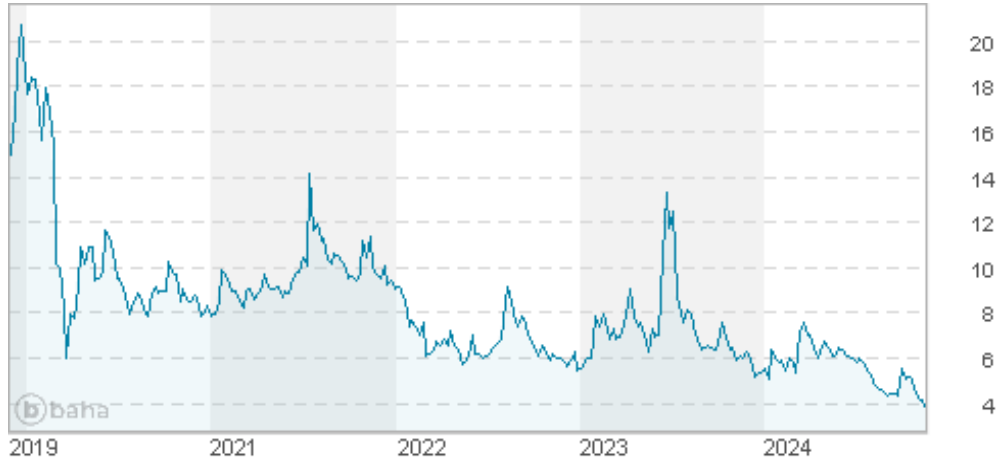
Währung: EUR

Kurs: 3,39 EUR

Stand: 21.11.2024

Die NorCom Information Technology GmbH & Co. KGaA ist ein international tätiger Anbieter von Softwarelösungen und Consultingleistungen und Experte für Big Data und Big Infrastructure. Ein Team, bestehend aus Data Scientists, Data Analysts und Software Experts, konzipiert und entwickelt die NorCom Big Data Solutions. Die eigens entwickelte Lösung NorCom Data Operating System (NDOS) erweitert Apache Hadoop mit wichtigen Enterprise-Themen und ermöglicht so eine elegante Einbindung in vorhandene IT-Infrastrukturen und -Verfahren. Darauf aufbauend sind die Lösungen EAGLE und DaSense entstanden, welche bereits erfolgreich, vor allem in der Automobilbranche, eingesetzt werden.

Aktuelles KGV	-
Gewinn je Aktie	-0,38
Letzte Dividende je Aktie	-
Aktuelle Dividendenrendite	-
Cash Flow je Aktie	0,14
Buchwert je Aktie	2,35
Akt. Marktkapitalisierung	19,07 Mil.
EBIT	-0,30 Mil.
EBIT-Marge	-3,13
Industrie	Technologie
Sektor	Software



Subsektor -
 Anschrift
 NorCom Information Technology GmbH & Co. KGaA
 Gabelsbergerstraße 4
 D-80333 München
<https://www.norcom.de/>

Investor Relations
 IR-Telefon
 IR-Email
 aktie@norcom.de

Hauptaktionäre
 Freefloat (63.62%), Nordbakk Invest GmbH (25.2%), eigene Aktien (6.02%), Liliana Nordbakk (5.16%)

Streubesitz 63,62%

Vorstand
 Dr. Tobias Abthoff

Aufsichtsrat
 Dr. Johannes Liebl, Dieter Gauglitz, Liliana Nordbakk

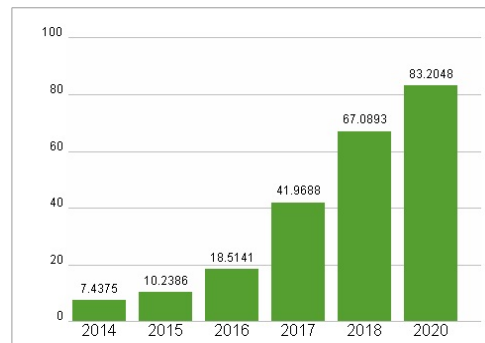
Mitarbeiter 51

Umsatz 9,60 Mil.

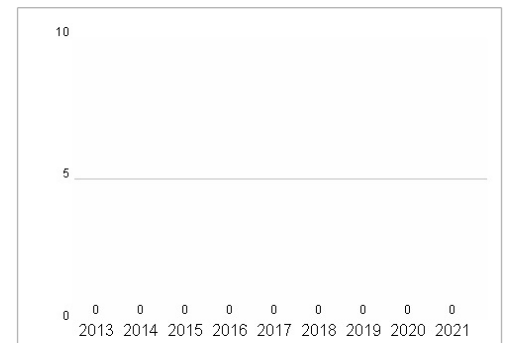
Wertentwicklung

	1M	6M	1J
Performance	-22,41%	-35,74%	-42,46%
Volatilität	109,60	82,53	88,19
Volumen Ø (Stk./Tag)	1 587	1 240	1 966

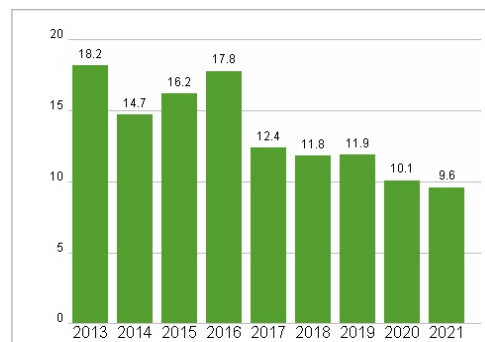
Aktuelles KGV



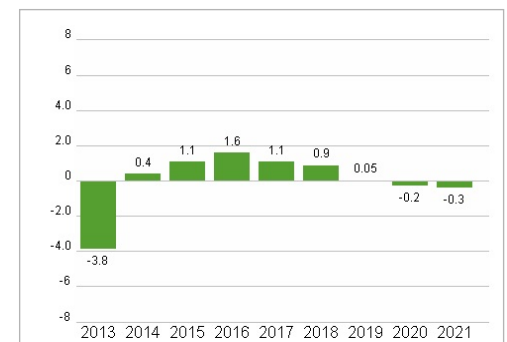
Dividende je Aktie (EUR)



Unternehmensumsatz (EUR)



EBIT (EUR)



Historische Daten: 2021

Erstellt: 23.11.2024 08:08

RISIKOHINWEISE: Die Informationen auf dieser Seite dienen ausschließlich zu Informationszwecken und sollten weder als Verkaufsangebot noch als Aufforderung zum Kauf des Wertpapiers oder einer Empfehlung zugunsten des Wertpapiers verstanden werden. Die baha GmbH und die BAWAG P.S.K. Bank für Arbeit und Wirtschaft und Österreichische Postsparkasse Aktiengesellschaft übernehmen trotz sorgfältigster Recherche keinerlei Haftung für die Richtigkeit der angegebenen Daten.

Factsheet erstellt von: www.baha.com