

# NORCOM INF.TECHN. INH ON

Börse: Stuttgart

ISIN: DE000A12UP37

Währung: EUR

Kurs: 2,53 EUR

Stand: 04.02.2025

Die NorCom Information Technology GmbH & Co. KGaA ist ein international tätiger Anbieter von Softwarelösungen und Consultingleistungen und Experte für Big Data und Big Infrastructure. Ein Team, bestehend aus Data Scientists, Data Analysts und Software Experts, konzipiert und entwickelt die NorCom Big Data Solutions. Die eigens entwickelte Lösung NorCom Data Operating System (NDOS) erweitert Apache Hadoop mit wichtigen Enterprise-Themen und ermöglicht so eine elegante Einbindung in vorhandene IT-Infrastrukturen und -Verfahren. Darauf aufbauend sind die Lösungen EAGLE und DaSense entstanden, welche bereits erfolgreich, vor allem in der Automobilbranche, eingesetzt werden.

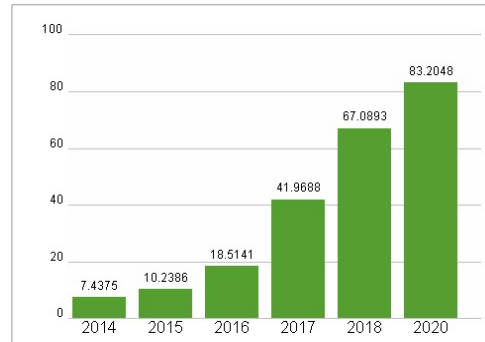
|                            |   |
|----------------------------|---|
| Aktuelles KGV              | -   |
| Gewinn je Aktie            | -0,38   |
| Letzte Dividende je Aktie  | -   |
| Aktuelle Dividendenrendite | -   |
| Cash Flow je Aktie         | 0,14  |
| Buchwert je Aktie          | 2,35  |
| Akt. Marktkapitalisierung  | 19,07 Mil.  |
| EBIT                       | -0,30 Mil.  |
| EBIT-Marge                 | -3,13   |
| Industrie                  | Technologie   |
| Sektor                     | Software  |
| Subsektor                  | -   |
| Anschrift                  | NorCom Information Technology GmbH & Co. KGaA<br>Gabelsbergerstraße 4<br>D-80333 München<br><a href="https://www.norcom.de/">https://www.norcom.de/</a> |
| Investor Relations         |   |
| IR-Telefon                 |   |
| IR-Email                   | aktie@norcom.de   |
| Hauptaktionäre             | Freefloat (63.62%), Nordbakk Invest GmbH (25.2%), eigene Aktien (6.02%), Liliana Nordbakk (5.16%)   |
| Streubesitz                | 63,62%  |
| Vorstand                   | Dr. Tobias Abthoff  |
| Aufsichtsrat               | Dr. Johannes Liebl, Dieter Gauglitz, Liliana Nordbakk   |
| Mitarbeiter                | 51  |
| Umsatz                     | 9,60 Mil.   |



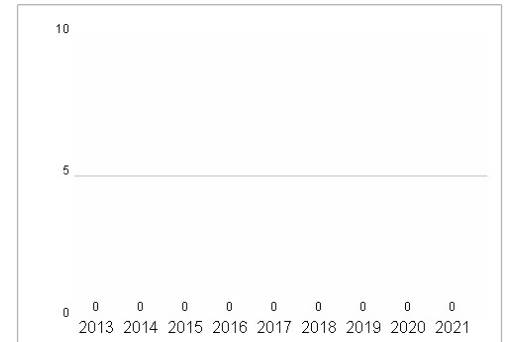
## Wertentwicklung

|                      | 1M      | 6M      | 1J      |
|----------------------|---------|---------|---------|
| Performance          | -27,46% | -47,17% | -47,66% |
| Volatilität          | 118,01  | 78,64   | 66,88   |
| Volumen Ø (Stk./Tag) | 374     | 298     | 366     |

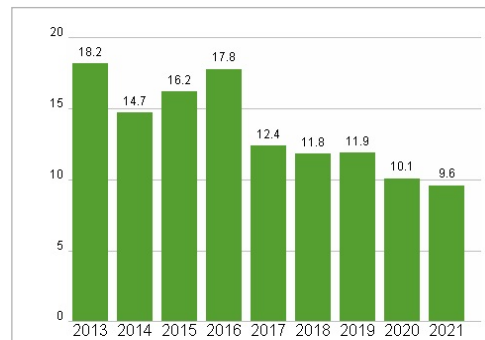
## Aktuelles KGV



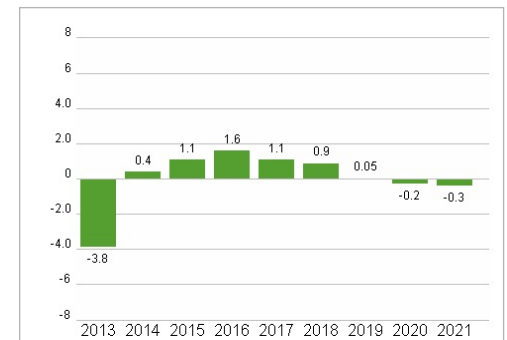
## Dividende je Aktie (EUR)



## Unternehmensumsatz (EUR)



## EBIT (EUR)



Historische Daten: 2021

Erstellt: 05.02.2025 14:04

RISIKOHINWEISE: Die Informationen auf dieser Seite dienen ausschließlich zu Informationszwecken und sollten weder als Verkaufsangebot noch als Aufforderung zum Kauf des Wertpapiers oder einer Empfehlung zugunsten des Wertpapiers verstanden werden. Die baha GmbH und die BAWAG P.S.K. Bank für Arbeit und Wirtschaft und Österreichische Postsparkasse Aktiengesellschaft übernehmen trotz sorgfältigster Recherche keinerlei Haftung für die Richtigkeit der angegebenen Daten.

Factsheet erstellt von: [www.baha.com](http://www.baha.com)