

ALSTRIA OFFICE REIT-AG

Börse: Frankfurt

ISIN: DE000A0LD2UI

Währung: EUR

Kurs: 7,60 EUR

Stand: 20.12.2024

Die alstria office REIT-AG (alstria) ist eine Immobiliengesellschaft, die auf die Akquisition, den Besitz und die Verwaltung von Bürogebäuden in Deutschland spezialisiert ist. Die Gesellschaft verfügt über ein diversifiziertes Portfolio aus zahlreichen qualitativ hochwertigen Büroimmobilien an verschiedenen Standorten in ganz Deutschland, z.B. Hamburg, München, Stuttgart, Hannover und Düsseldorf. alstria wurde im Januar 2006 gegründet und im Oktober 2007 in den ersten deutschen REIT umgewandelt.

| | |
|----------------------------|--------------|
| Aktuelles KGV | - |
| Gewinn je Aktie | -3,66 |
| Letzte Dividende je Aktie | 1,47 |
| Aktuelle Dividendenrendite | 40,95 |
| Cash Flow je Aktie | 0,50 |
| Buchwert je Aktie | 9,06 |
| Akt. Marktkapitalisierung | 641,04 Mil. |
| EBIT | -605,51 Mil. |
| EBIT-Marge | -263,05 |

| | |
|-----------|--|
| Industrie | Finanzdienstleister |
| Sektor | Immobilien |
| Subsektor | Immobilien |
| Anschrift | alstria office REIT-AG Steinstraße 7 D-20095 Hamburg www.alstria.de |

| | |
|--------------------|---------------|
| Investor Relations | |
| IR-Telefon | |
| IR-Email | ir@alstria.de |

| | |
|----------------|--------------------------------------|
| Hauptaktionäre | Brookfield Asset Management (95.37%) |
|----------------|--------------------------------------|

| | |
|-------------|---|
| Streubesitz | - |
|-------------|---|

| | |
|----------|--|
| Vorstand | |
|----------|--|

| | |
|--------------|--|
| Aufsichtsrat | Brad Hyler, Jan Sucharda, Richard Powers, Becky Worthington, Frank Pörschke, Elisabeth Steeman, Karl Wambach |
|--------------|--|

| | |
|-------------|-----|
| Mitarbeiter | 181 |
|-------------|-----|

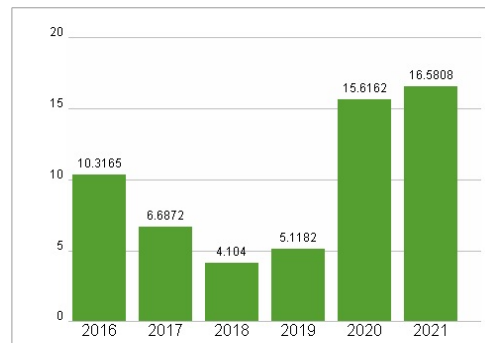
| | |
|--------|-------------|
| Umsatz | 230,19 Mil. |
|--------|-------------|



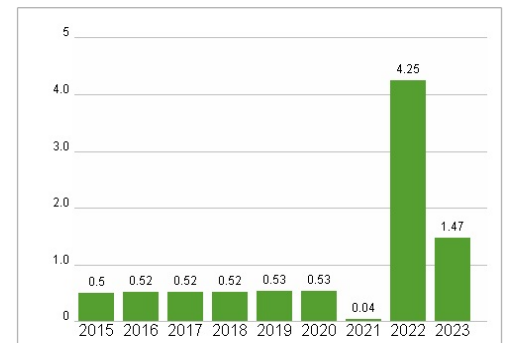
Wertentwicklung

| | IM | 6M | IJ |
|----------------------|--------|----------|----------|
| Performance | +7,30% | +123,39% | +115,21% |
| Volatilität | 29,94 | 63,72 | 50,90 |
| Volumen Ø (Stk./Tag) | 270 | 239 | 163 |

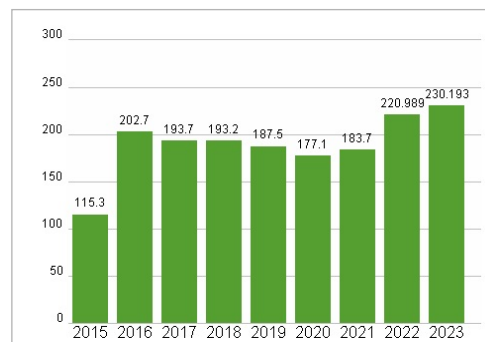
Aktuelles KGV



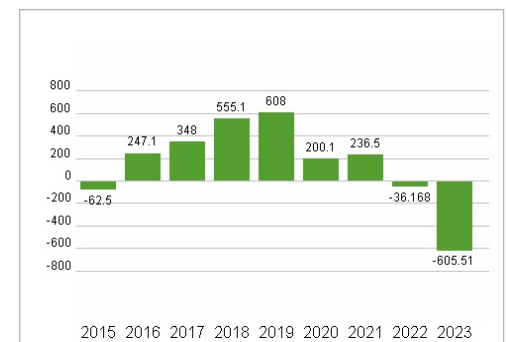
Dividende je Aktie (EUR)



Unternehmensumsatz (EUR)



EBIT (EUR)



Historische Daten: 2023

Erstellt: 24.12.2024 18:16

RISIKOHINWEISE: Die Informationen auf dieser Seite dienen ausschließlich zu Informationszwecken und sollten weder als Verkaufsangebot noch als Aufforderung zum Kauf des Wertpapiers oder einer Empfehlung zugunsten des Wertpapiers verstanden werden. Die baha GmbH und die BAWAG P.S.K. Bank für Arbeit und Wirtschaft und Österreichische Postsparkasse Aktiengesellschaft übernehmen trotz sorgfältigster Recherche keinerlei Haftung für die Richtigkeit der angegebenen Daten.

Factsheet erstellt von: www.baha.com