

Keysight Technologies Inc

Börse: NYSE

ISIN: US49338L1035

Währung: USD

Kurs: 159,85 USD

Stand: 19.12.2024

Keysight Technologies Inc. ist ein führendes Technologieunternehmen, das in den Bereichen Engineering und Service Providing tätig ist. Die Lösungen von Keysight optimieren Netzwerke und bringen elektronische Produkte mit Angeboten von der Konstruktionssimulation über die Validierung von Prototypen und Fertigungstests bis hin zur Optimierung in Netzwerken und Cloud-Umgebungen schneller und kostengünstiger auf den Markt. Dabei bedient die Gruppe Kunden aus den Bereichen Kommunikationsökosysteme, Luft- und Raumfahrt, Verteidigung, Automobil, Energie sowie Elektronik.

Aktuelles KGV	42,03
Gewinn je Aktie	3,55
Letzte Dividende je Aktie	-
Aktuelle Dividendenrendite	-
Cash Flow je Aktie	6,07
Buchwert je Aktie	29,48
Akt. Marktkapitalisierung	25.804,47 Mil.
EBIT	833,00 Mil.
EBIT-Marge	16,73

Industrie	Industrie
Sektor	Diversifizierte Industrieunternehmen
Subsektor	Diversifizierte Industrieunternehmen
Anschrift	Keysight Technologies Inc. 1400 Fountaingrove Parkway Santa Rosa, CA 95403, USA https://www.keysight.com

Investor Relations	
IR-Telefon	+1-707-577-6915
IR-Email	investor.relations@keysight.com

Hauptaktionäre	Vanguard Group (11.82%), BlackRock Inc. (10.3%), State Street Corporation (4.49%), T. Rowe Price Investment Management, Inc. (3%), JP Morgan...
----------------	---

Streubesitz -

Vorstand	Neil Dougherty, Satish Dhanasekaran, Ee Huei Sin, Ingrid Estrada, Gooi Soon Chai, Marie Hattar, Jeffrey Li, Kailash Narayanan, John...
----------	--

Aufsichtsrat	Ronald S. Nersesian, Satish Dhanasekaran, James G. Cullen, Charles J. Dockendorff, Richard Hamada, Michelle J. Holthaus, Paul Lacouture...
--------------	--

Mitarbeiter -

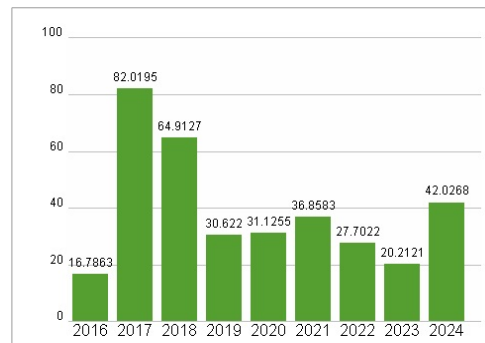
Umsatz 4979,00 Mil.




Wertentwicklung

	1M	6M	1J
Performance	-4,15%	+19,14%	+2,52%
Volatilität	25,68	36,14	30,99
Volumen Ø (Stk./Tag)	1 493 143	1 227 758	1 209 019

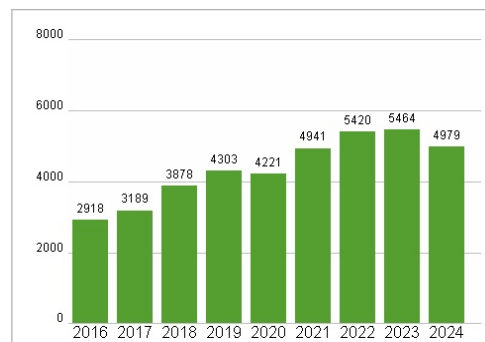
Aktuelles KGV



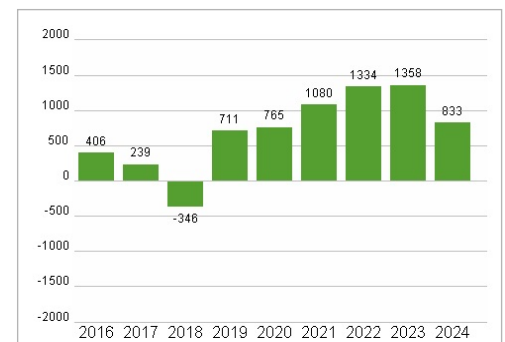
Dividende je Aktie (USD)



Unternehmensumsatz (USD)



EBIT (USD)



Historische Daten: 2024

Erstellt: 23.12.2024 11:58

RISIKOHINWEISE: Die Informationen auf dieser Seite dienen ausschließlich zu Informationszwecken und sollten weder als Verkaufsangebot noch als Aufforderung zum Kauf des Wertpapiers oder einer Empfehlung zugunsten des Wertpapiers verstanden werden. Die baha GmbH und die BAWAG P.S.K. Bank für Arbeit und Wirtschaft und Österreichische Postsparkasse Aktiengesellschaft übernehmen trotz sorgfältigster Recherche keinerlei Haftung für die Richtigkeit der angegebenen Daten.

Factsheet erstellt von: www.baha.com