

MCDONALDS CORP. DL-,01

Börse: TradeGate

ISIN: US5801351017

Währung: EUR

Kurs: 287,65 EUR

Stand: 20.02.2025

Die McDonald's Corp. ist einer der weltweit größten Anbieter von Fast Food mit wechselnden Spezial-Angeboten und Menüs in gleichnamigen Restaurants. Die McDonald's Restaurants werden entweder von der Firma selbst geführt oder als Franchise-Filialen von unabhängigen Unternehmern geleitet. Insgesamt sind über 90 Prozent der Restaurants Franchise-Betriebe. Die Aufmachung der Restaurants und die Gestaltung der Produktpalette sind jedoch einheitlich. Zu den bekanntesten Produkten gehören Hamburger, Cheeseburger, Big Mac oder McFlurry-Eiscreme. Für begrenzte Zeit werden jeweils speziell konzipierte Menü-Varianten angeboten. Des Weiteren offeriert die Restaurantkette unterschiedliche Produkte in verschiedenen Ländern, die den jeweiligen regionalen Geschmäckern angepasst sind. Nach dem McCafé-Konzept des Konzerns wurden in einige bestehende Filialen Coffeeshop-Abteilungen integriert. Hier werden neben Kaffee- und Teespezialitäten auch Gebäck, Croissants oder Muffins angeboten.

Aktuelles KGV	25,28
Gewinn je Aktie	11,73
Letzte Dividende je Aktie	6,23
Aktuelle Dividendenrendite	2,10
Cash Flow je Aktie	13,31
Buchwert je Aktie	-6,52
Akt. Marktkapitalisierung	214.095,49 Mil.
EBIT	11646,70 Mil.
EBIT-Marge	45,68

Industrie	Konsumgüter
Sektor	Unterhaltung und Freizeit
Subsektor	Restaurants
Anschrift	McDonald's Corp. 110 North Carpenter Street Chicago, Illinois 60607, USA www.aboutmcdonalds.com/

Investor Relations	
IR-Telefon	
IR-Email	investor.relations@us.mcd.com

Hauptaktionäre	Vanguard Group Inc (9.56%), Blackrock Inc. (7.19%), State Street Corp (4.82%), Jpmorgan Chase & Co (2.28%), Geode Capital Management...
----------------	---

Streubesitz 84,49%

Vorstand
Ian Borden, Skye Anderson, Joe Erlinger, Jill McDonald, Jo Sempels, Jon Banner, Tiffanie Boyd, Morgan Flatley, Marion Gross, Desiree...

Aufsichtsrat
Chris Kempczinski, Anthony G. Capuano, Kareem Daniel, Lloyd H. Dean, Catherine M. Engelbert, Margaret H. Georgiadis, Mike Hsu...

Mitarbeiter -

Umsatz 25493,70 Mil.



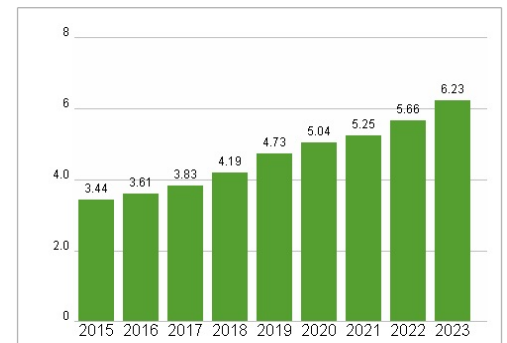
Wertentwicklung

	1M	6M	1J
Performance	+6,65%	+12,56%	+5,64%
Volatilität	24,40	17,55	18,44
Volumen Ø (Stk./Tag)	5 210	6 402	6 846

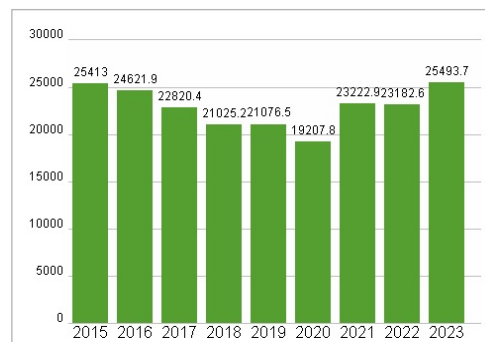
Aktuelles KGV



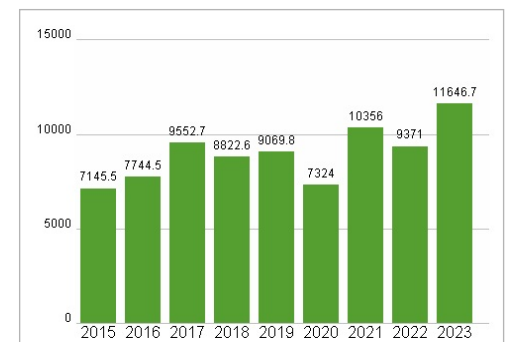
Dividende je Aktie (USD)



Unternehmensumsatz (USD)



EBIT (USD)



Historische Daten: 2023

Erstellt: 23.02.2025 17:05

RISIKOHINWEISE: Die Informationen auf dieser Seite dienen ausschließlich zu Informationszwecken und sollten weder als Verkaufsangebot noch als Aufforderung zum Kauf des Wertpapiers oder einer Empfehlung zugunsten des Wertpapiers verstanden werden. Die baha GmbH und die BAWAG P.S.K. Bank für Arbeit und Wirtschaft und Österreichische Postsparkasse Aktiengesellschaft übernehmen trotz sorgfältigster Recherche keinerlei Haftung für die Richtigkeit der angegebenen Daten.

Factsheet erstellt von: www.baha.com