

# CONTINENTAL AG O.N.

Börse: TradeGate

ISIN: DE0005439004

Währung: EUR

Kurs: 68,72 EUR

Stand: 20.02.2025

Die Continental AG ist ein international führender Hersteller von Reifen, Komponenten und Modulen für die Fahrzeugindustrie. Die Produktpalette von Continental umfasst neben Reifen auch Technologien für Bremssysteme, Fahrdynamikregelungen und Luftfedersysteme. Des Weiteren stellt Continental Produkte für die Passagiersicherheit sowie die Geräusch- und Schwingungsdämpfung an Chassis und Karosserie von Autos her. Zu den Nicht-Reifen-Produkten gehören neben Fahrwerksensoren, Fahrerassistenz- und Airbagsystemen auch Produkte für die Motorsteuerung und Einspritztechnik, Schlauchleitungssysteme, Formpolster, Transportbandsysteme und Beschichtungen.

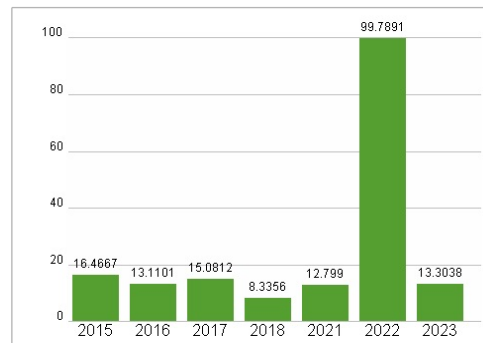
|                            |   |
|----------------------------|---|
| Aktuelles KGV              | 13,30   |
| Gewinn je Aktie            | 5,78  |
| Letzte Dividende je Aktie  | 2,20  |
| Aktuelle Dividendenrendite | 2,86  |
| Cash Flow je Aktie         | 16,64   |
| Buchwert je Aktie          | 68,38   |
| Akt. Marktkapitalisierung  | 15.384,46 Mil.  |
| EBIT                       | 1853,80 Mil.  |
| EBIT-Marge                 | 4,48  |
| Industrie                  | Konsumgüter   |
| Sektor                     | Automobil und Zulieferer  |
| Subsektor                  | Reifen  |
| Anschrift                  | Continental AG<br>Vahrenwalder Straße 9<br>D-30165 Hannover<br>www.conti-online.com   |
| Investor Relations         | Bernard Wang  |
| IR-Telefon                 | +49-511-938-1068  |
| IR-Email                   | ir@conti.de   |
| Hauptaktionäre             | free float (54%), IHO Group (46%)   |
| Streubesitz                | 43,09%  |
| Vorstand                   | Christian Kötz, Dr. Ariane Reinhart, Philip Nelles, Philipp von Hirschheydt, Olaf Schick  |
| Aufsichtsrat               | Prof. Dr. Wolfgang Reitzle, Hasan Allak, Christiane Benner, Dorothea von Boxberg, Stefan E. Buchner, Dr. Gunter Dunkel, Francesco Grioli... |
| Mitarbeiter                | 202 763   |
| Umsatz                     | 41420,50 Mil.   |



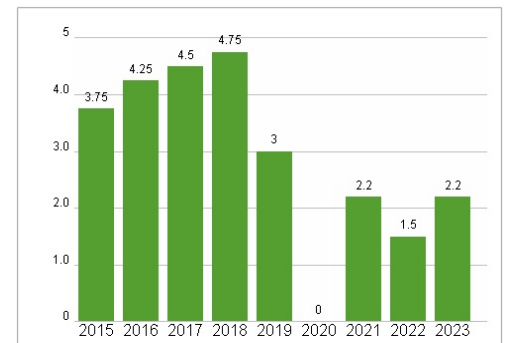
## Wertentwicklung

|                      | 1M     | 6M      | 1J     |
|----------------------|--------|---------|--------|
| Performance          | +0,44% | +13,67% | -8,24% |
| Volatilität          | 21,06  | 33,62   | 30,84  |
| Volumen Ø (Stk./Tag) | 16 796 | 15 947  | 17 901 |

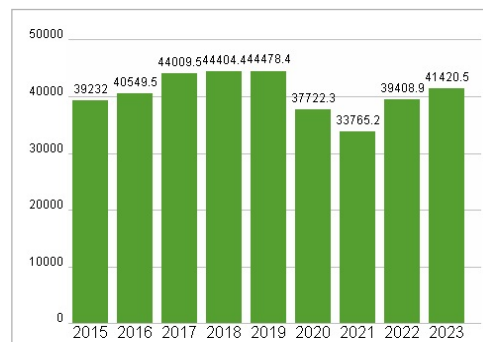
## Aktuelles KGV



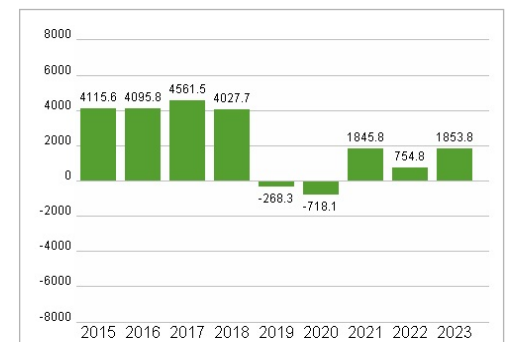
## Dividende je Aktie (EUR)



## Unternehmensumsatz (EUR)



## EBIT (EUR)



Historische Daten: 2023 Erstellt: 23.02.2025 11:31