

BP PLC

DL-,25

Börse: TradeGate

ISIN: GB0007980591

Währung: EUR

Kurs: 4,65 EUR

Stand: 21.11.2024

Der britische Konzern BP Plc (BP) gehört zu den weltweit größten Mineralöl- und Energieunternehmen und ist mit Niederlassungen und Tochtergesellschaften weltweit vertreten. Das Portfolio setzt sich aus der Förderung von Erdöl, Erdgas, alternativer Energie, Treibstoffen, Schmierstoffen, Petrochemikalien und Bitumen zusammen. Das Unternehmen ist in allen Bereichen des Produktionsprozesses aktiv eingebunden, von der Erschließung über die Förderung bis hin zu Raffinerie, Transport und Verkauf. Das Erschließen, der Bau von Infrastrukturen sowie die Produktion von Erdöl und Erdgas verteilen sich auf allen fünf Kontinenten.

Aktuelles KGV	6,77
Gewinn je Aktie	0,88
Letzte Dividende je Aktie	0,28
Aktuelle Dividendenrendite	4,67
Cash Flow je Aktie	1,85
Buchwert je Aktie	4,05
Akt. Marktkapitalisierung	103.120,11 Mil.
EBIT	27348,00 Mil.
EBIT-Marge	12,84

Industrie	Energie und Verkehrsmittel
Sektor	Öl und Gas

Subsektor	-
Anschrift	BP plc 1 St James's Square UK-London SW1Y 4PD www.bp.com

Investor Relations	Craig Marshall
--------------------	----------------

IR-Telefon	
------------	--

IR-Email	ir@bp.com
----------	-----------

Hauptaktionäre	JP Morgan Chase Bank N.A. (25.28%), BlackRock, Inc. (10.25%), The Vanguard Group, Inc. (4.33%), Norges Bank Investment Management (3.1%)...
----------------	---

Streubesitz	-
-------------	---

Vorstand	Kate Thomson, Kerry Dryburgh, Carol Howle, William Lin, Mike Sosso, Emeka Emembolu, Emma Delaney, Giulia Chierchia, Gordon Birrell
----------	--

Aufsichtsrat	Helge Lund, Murray Auchincloss, Kate Thomson, Dame Amanda Blanc, Pamela Daley, Melody Meyer, Hina Nagarajan, Satish Pai, Karen Richardson...
--------------	--

Mitarbeiter	-
-------------	---

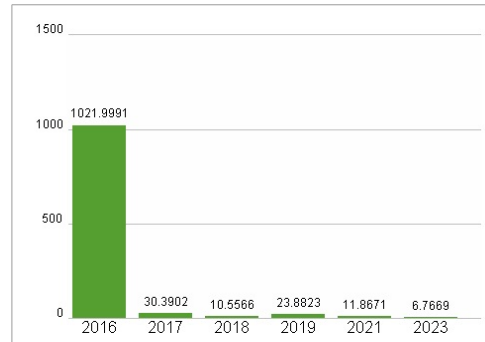
Umsatz	213032,00 Mil.
--------	----------------



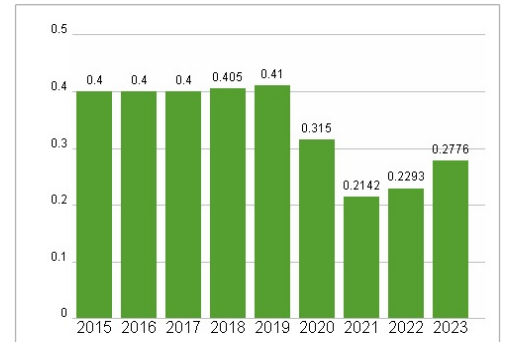
Wertentwicklung

	1M	6M	1J
Performance	-3,15%	-16,41%	-12,15%
Volatilität	26,79	23,19	20,21
Volumen Ø (Stk./Tag)	681 081	472 317	512 210

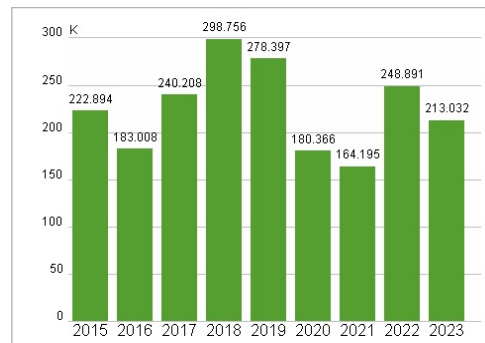
Aktuelles KGV



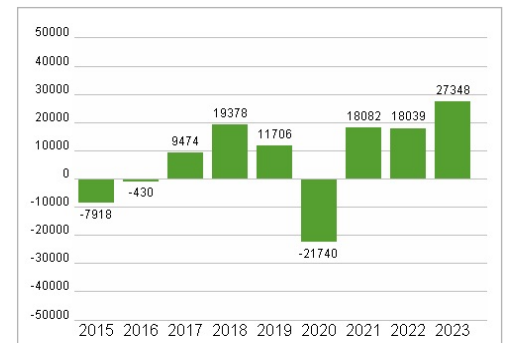
Dividende je Aktie (USD)



Unternehmensumsatz (USD)



EBIT (USD)



Historische Daten: 2023

Erstellt: 22.11.2024 22:49

RISIKOHINWEISE: Die Informationen auf dieser Seite dienen ausschließlich zu Informationszwecken und sollten weder als Verkaufsangebot noch als Aufforderung zum Kauf des Wertpapiers oder einer Empfehlung zugunsten des Wertpapiers verstanden werden. Die baha GmbH und die BAWAG P.S.K. Bank für Arbeit und Wirtschaft und Österreichische Postsparkasse Aktiengesellschaft übernehmen trotz sorgfältigster Recherche keinerlei Haftung für die Richtigkeit der angegebenen Daten.

Factsheet erstellt von: www.baha.com