

ENI S.P.A.

Börse: TradeGate

ISIN: IT0003132476

Währung: EUR

Kurs: 14,35 EUR

Stand: 01.04.2025

Eni (Ente Nazionale Idrocarburi) ist ein führender Öl- und Erdgasproduzent mit eigenen Förderplattformen und Raffinerien in Europa, Afrika, Australien, Südamerika sowie im mittleren Osten. Insgesamt ist Eni weltweit in 85 Ländern aktiv. Das Unternehmen kauft unter anderem bei externen Produzenten Rohöl und Erdgas ein, welche zu Benzin und anderen Petrochemikalien weiterverarbeitet und schließlich bei der Energiegewinnung verwendet werden. Eni hält außerdem das Tankstellennetz Agip und zählt damit in Italien zu den größten Tankstellenbetreibern. Von den Servicestationen werden auch rund 470 Filialen in Deutschland betrieben.

Aktuelles KGV	15,70
Gewinn je Aktie	0,83
Letzte Dividende je Aktie	1,00
Aktuelle Dividendenrendite	7,64
Cash Flow je Aktie	4,13
Buchwert je Aktie	16,68
Akt. Marktkapitalisierung	41.456,03 Mil.
EBIT	5248,00 Mil.
EBIT-Marge	5,75

Industrie	Energie und Verkehrsmittel
Sektor	Öl und Gas
Subsektor	Ölproduzenten, groß
Anschrift	Eni S.p.A. Piazzale Enrico Mattei 1 I-00144 Roma www.eni.com

Investor Relations	Jon Rigby
IR-Telefon	
IR-Email	rigby_investor@eni.com

Hauptaktionäre	CDP S.p.A. (28.503%), Ministry of Economy and Finance (1.997%)
----------------	--

Streubesitz	69,67%
-------------	--------

Vorstand	Francesco Gattei, Guido Brusco, Gianfranco Cariola, Grazia Fimiani, Lorenzo Fiorillo, Luca Franceschini, Claudio Granata, Erika Mandraffino...
----------	--

Aufsichtsrat	Giuseppe Zafarana, Claudio Descalzi, Elisa Baroncini, Massimo Belcredi, Roberto Ciciani, Carolyn Adele Ditmeier, Federica Seganti...
--------------	--

Mitarbeiter	-
-------------	---

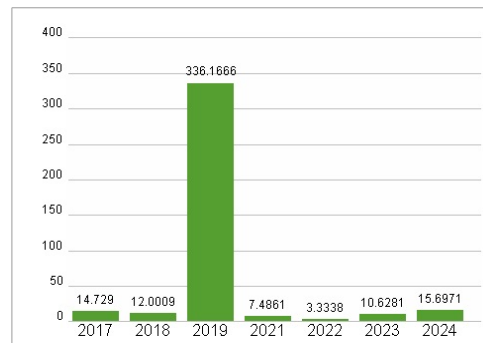
Umsatz	91214,00 Mil.
--------	---------------



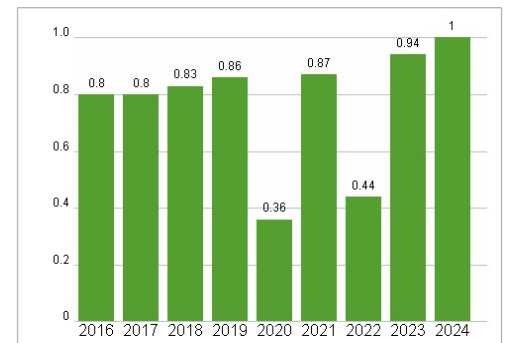
Wertentwicklung

	1M	6M	1J
Performance	+3,31%	+1,71%	-4,52%
Volatilität	19,36	15,71	17,47
Volumen Ø (Stk./Tag)	47 727	33 516	32 474

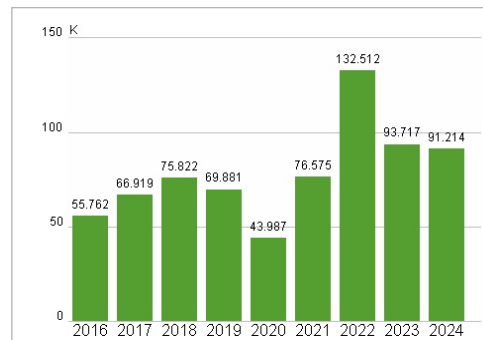
Aktuelles KGV



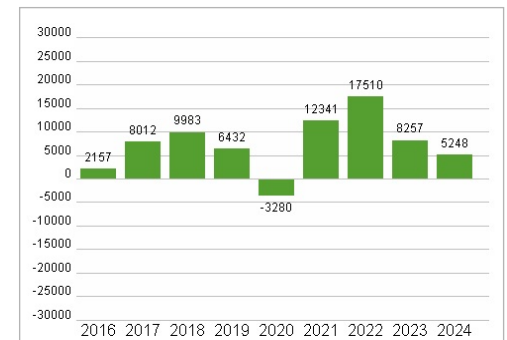
Dividende je Aktie (EUR)



Unternehmensumsatz (EUR)



EBIT (EUR)



Historische Daten: 2024

Erstellt: 03.04.2025 02:37

RISIKOHINWEIS: Die Informationen auf dieser Seite dienen ausschließlich zu Informationszwecken und sollten weder als Verkaufsangebot noch als Aufforderung zum Kauf des Wertpapiers oder einer Empfehlung zugunsten des Wertpapiers verstanden werden. Die baha GmbH und die BAWAG P.S.K. Bank für Arbeit und Wirtschaft und Österreichische Postsparkasse Aktiengesellschaft übernehmen trotz sorgfältigster Recherche keinerlei Haftung für die Richtigkeit der angegebenen Daten.

Factsheet erstellt von: www.baha.com