

# OHB SE O.N.

Börse: TradeGate

ISIN: DE0005936124

Währung: EUR

Kurs: 47,60 EUR

Stand: 20.12.2024

Die OHB SE ist ein europaweit tätiges Technologie- und Raumfahrtunternehmen. Entstanden im Jahr 2002 durch die Zusammenlegung der OHB-System AG mit der OHB Teledata AG, bedient die Gesellschaft internationale Kunden mit Lösungen und Systemen. Das Portfolio beinhaltet dabei Lösungen für die gesamte Wertschöpfungskette von Satellitenentwicklung, -bau und -betrieb, Datenübertragung und -verarbeitung sowie Entwicklung und Bau von wissenschaftlichen Nutzlasten und Luft- und Raumfahrt-Strukturen. Positioniert hat sich OHB auch als wichtiger Ausrüster im Bereich Luft- und Raumfahrt und gehört zu den größten deutschen Zulieferern des Ariane-5-Programms.

Aktuelles KGV	11,22
Gewinn je Aktie	3,72
Letzte Dividende je Aktie	0,60
Aktuelle Dividendenrendite	1,44
Cash Flow je Aktie	-3,23
Buchwert je Aktie	21,36
Akt. Marktkapitalisierung	799,61 Mil.
EBIT	125,02 Mil.
EBIT-Marge	10,57

Industrie	Technologie
Sektor	Sonstige Technologie

Subsektor	-
Anschrift	OHB SE Karl-Ferdinand-Braun-Straße 8 D-28359 Bremen www.ohb.de

Investor Relations	Martina Lilienthal
IR-Telefon	+49 421-2020 6426
IR-Email	ir@ohb.de

Hauptaktionäre	Fuchs family (65.4%), Orchid Lux HoldCo S.a.r.l. (28.6%), Free float (5.7%), Treasury shares (0.3%)
----------------	-----------------------------------------------------------------------------------------------------

Streubesitz	5,70%
-------------	-------

Vorstand	Klaus Hofmann, Kurt Melching, Markus Moeller, Daniela Schmidt
----------	---------------------------------------------------------------

Aufsichtsrat	Robert Wethmar, Ingo Kramer, Hans Königsmann, Raimund Wulf
--------------	------------------------------------------------------------

Mitarbeiter	3 292
-------------	-------

Umsatz	1 182,85 Mil.
--------	---------------

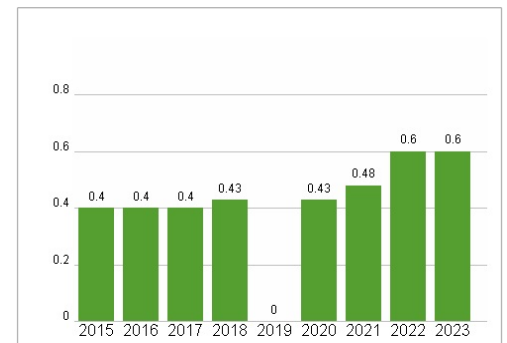


Wertentwicklung	1M	6M	1J
Performance	+4,95%	+11,42%	+16,75%
Volatilität	25,33	18,65	14,87
Volumen Ø (Stk./Tag)	697	567	476

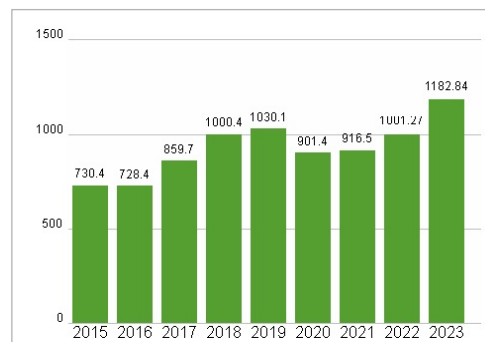
### Aktuelles KGV



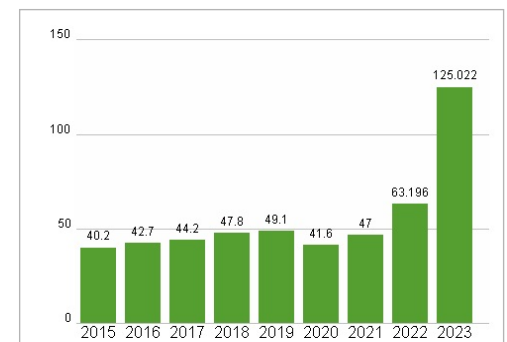
### Dividende je Aktie (EUR)



### Unternehmensumsatz (EUR)



### EBIT (EUR)



Historische Daten: 2023 Erstellt: 24.12.2024 02:58

RISIKOHINWEISE: Die Informationen auf dieser Seite dienen ausschließlich zu Informationszwecken und sollten weder als Verkaufsangebot noch als Aufforderung zum Kauf des Wertpapiers oder einer Empfehlung zugunsten des Wertpapiers verstanden werden. Die baha GmbH und die BAWAG P.S.K. Bank für Arbeit und Wirtschaft und Österreichische Postsparkasse Aktiengesellschaft übernehmen trotz sorgfältigster Recherche keinerlei Haftung für die Richtigkeit der angegebenen Daten.

Factsheet erstellt von: www.baha.com