

FRAPORT AG FFM.AIRPORT

Börse: TradeGate

ISIN: DE0005773303

Währung: EUR

Kurs: 49,46 EUR

Stand: 21.11.2024

Die Fraport AG zählt zu den größten Flughafen-Konzernen weltweit. Der Schwerpunkt des Geschäfts der Fraport AG besteht im Betrieb des Flughafens Frankfurt am Main, der eine der bedeutendsten Verkehrsdrehscheiben (Hub) in Europa ist. Der Flughafen verfügt über 4 Bahnen, zwei Start-Landebahnen, eine reine Start- sowie eine reine Landebahn. Die Gesellschaft ist neben den Dienstleistungen rund um den Flugbetrieb auch im Airport-Retailing und der Immobilienentwicklung aktiv.

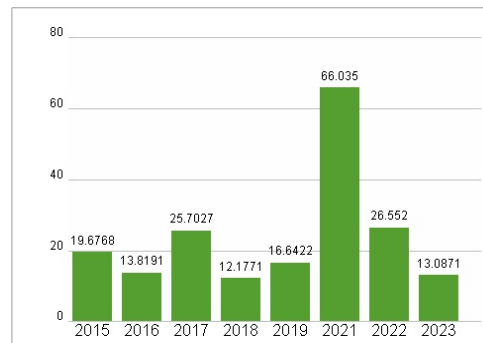
| | |
|----------------------------|---|
| Aktuelles KGV | 13,09 |
| Gewinn je Aktie | 4,21 |
| Letzte Dividende je Aktie | - |
| Aktuelle Dividendenrendite | - |
| Cash Flow je Aktie | 9,24 |
| Buchwert je Aktie | 46,24 |
| Akt. Marktkapitalisierung | 5.145,86 Mil. |
| EBIT | 702,80 Mil. |
| EBIT-Marge | 17,10 |
| Industrie | Industrie |
| Sektor | Transport |
| Subsektor | Transportinfrastruktur |
| Anschrift | Fraport AG Frankfurt Airport Services Worldwide D-60547 Frankfurt am Main www.fraport.de |
| Investor Relations | Florian Fuchs |
| IR-Telefon | +49 69 690-74844 |
| IR-Email | investor.relations@fraport.de |
| Hauptaktionäre | free float (33.15%), State of Hesse (31.31%), Stadtwerke Frankfurt am Main Holding GmbH (20.92%), Deutsche Lufthansa AG (8.44%), First... |
| Streubesitz | 36,49% |
| Vorstand | Prof. Dr. Matthias Zieschang, Anke Giesen, Dr. Pierre Dominique Prümm, Julia Kranenberg |
| Aufsichtsrat | Michael Boddenberg, Mathias Venema, Karina Becker-Lienemann, Dr. Bastian Bergerhoff, Ines Born, Hakan Bölükmeşe, Kathrin Dahnke, Dr... |
| Mitarbeiter | 18 057 |
| Umsatz | 41 10,00 Mil. |



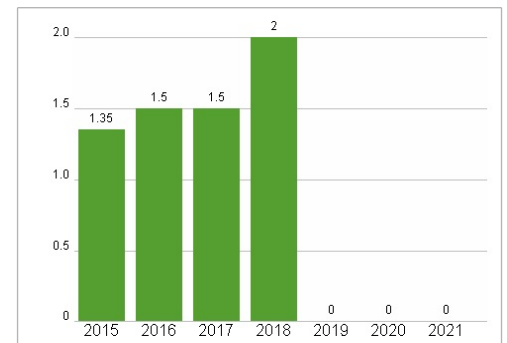
Wertentwicklung

| | 1M | 6M | 1J |
|----------------------|--------|--------|--------|
| Performance | +3,84% | -1,88% | -3,53% |
| Volatilität | 25,03 | 25,03 | 24,62 |
| Volumen Ø (Stk./Tag) | 10 611 | 8 783 | 10 513 |

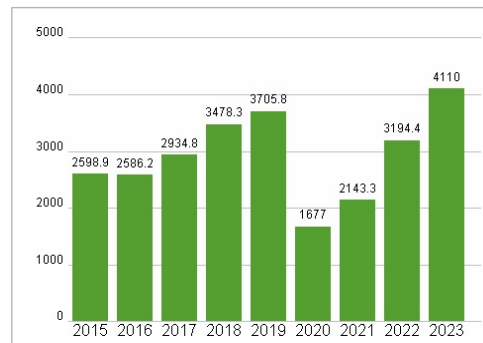
Aktuelles KGV



Dividende je Aktie (EUR)



Unternehmensumsatz (EUR)



EBIT (EUR)



Historische Daten: 2023

Erstellt: 23.11.2024 16:58

RISIKOHINWEISE: Die Informationen auf dieser Seite dienen ausschließlich zu Informationszwecken und sollten weder als Verkaufsangebot noch als Aufforderung zum Kauf des Wertpapiers oder einer Empfehlung zugunsten des Wertpapiers verstanden werden. Die baha GmbH und die BAWAG P.S.K. Bank für Arbeit und Wirtschaft und Österreichische Postsparkasse Aktiengesellschaft übernehmen trotz sorgfältigster Recherche keinerlei Haftung für die Richtigkeit der angegebenen Daten.

Factsheet erstellt von: www.baha.com