

LVMH

EO 0,3

Börse: TradeGate

ISIN: FR0000121014

Währung: EUR

Kurs: 690,70 EUR

Stand: 17.07.2024

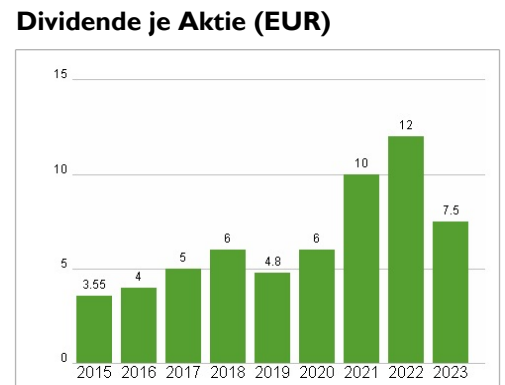
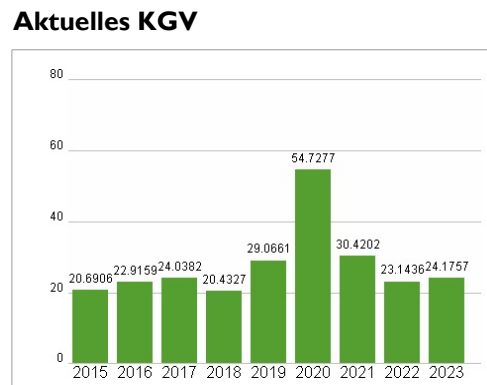
LVMH Moët Hennessy Louis Vuitton ist ein global agierender Luxusgüter-Konzern. Das Portfolio des Unternehmens besteht aus zahlreichen Prestige-Marken aus den Bereichen Wein & Spirituosen, Mode & Lederwaren, Parfüm & Kosmetik sowie Uhren & Schmuck, die weltweit in eigenen Geschäften vertrieben werden. Dazu zählen neben Louis Vuitton, Moët & Chandon und Hennessy unter anderem auch Bulgari, Givenchy, Kenzo, Dior, Fendi, Benefit, TAG Heuer oder auch Dom Perignon. Darüber hinaus ist das Unternehmen als Kunstauktionator und im Verlagswesen tätig. Derzeit plant LVMH die Übernahme des amerikanischen Juweliers Tiffany.

Aktuelles KGV	24,18
Gewinn je Aktie	30,34
Letzte Dividende je Aktie	7,50
Aktuelle Dividendenrendite	1,02
Cash Flow je Aktie	36,80
Buchwert je Aktie	122,02
Akt. Marktkapitalisierung	366.841,51 Mil.
EBIT	22802,00 Mil.
EBIT-Marge	26,47
Industrie	Konsumgüter
Sektor	Textil
Subsektor	Bekleidung/Stoffe
Anschrift	LVMH Moët Hennessy Louis Vuitton SE 22, avenue Montaigne F-75008 Paris www.lvmh.com
Investor Relations	
IR-Telefon	+33-1-44-13-27-27
IR-Email	
Hauptaktionäre	Arnault Family Group (48.2%), Foreign Institutional Investors (38.2%), French Institutional Investors (7.3%), Individuals (5.9%)
Streubesitz	52,30%
Vorstand	Andrea Guerra, Antonio Belloni, Chantal Gaemperle, Chris de Lapuente, Delphine Arnault, Jean-Baptiste Voisin, Jean-Jacques Guiony,...
Aufsichtsrat	Bernard Arnault, Antoine Arnault, Antonio Belloni, Charles de Croisset, Clara Gaymard, Delphine Arnault, Diego Della Valle, Dominique...
Mitarbeiter	213 000
Umsatz	86153,00 Mil.

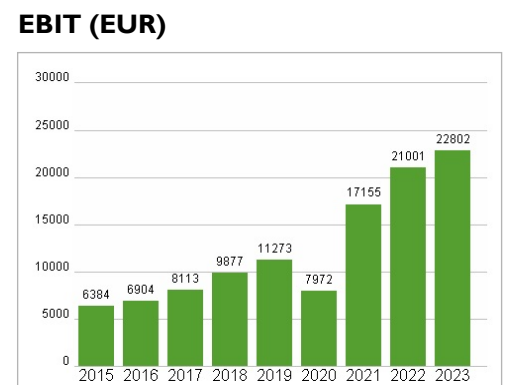
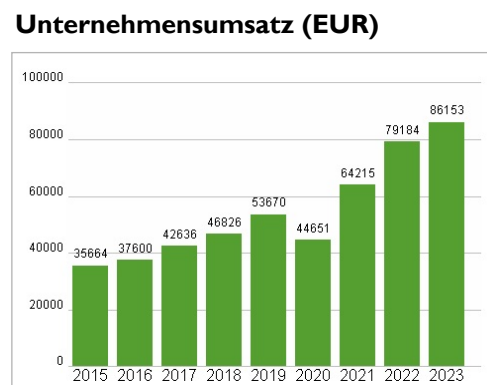


Wertentwicklung	IM	6M	IJ
Performance	-2,59%	+3,60%	-19,74%
Volatilität	25,37	24,12	24,09
Volumen Ø (Stk./Tag)	5 849	6 180	6 490

Aktuelles KGV	
2015	20,6906
2016	22,9159
2017	24,0382
2018	20,4327
2019	29,0661
2020	54,7277
2021	30,4202
2022	23,1436
2023	24,1757



Unternehmensumsatz (EUR)	
2015	35664
2016	37600
2017	42636
2018	46826
2019	53670
2020	44651
2021	64215
2022	79184
2023	86153



EBIT (EUR)	
2015	6384
2016	6904
2017	8113
2018	9877
2019	11273
2020	7972
2021	17155
2022	21001
2023	22802

Historische Daten: 2023 Erstellt: 19.07.2024 03:53