

EBAY INC. DL-,001

Börse: TradeGate

ISIN: US2786421030

Währung: EUR

Kurs: 60,56 EUR

Stand: 03.04.2025

eBay Inc. ist der Anbieter der gleichnamigen und weltweit größten Internet-Tauschbörse und Handelsplattform. Das ursprüngliche Online-Auktionshaus wurde zu einer allgemeinen Handelsplattform weiterentwickelt, auf der gewerbliche wie private Akteure Waren und Dienstleistungen zum Festpreis oder im Auktionsformat austauschen. eBay Inc. bietet darüber hinaus maßgeschneiderte E-Commerce-Lösungen für andere Unternehmen an.

Aktuelles KGV	14,62
Gewinn je Aktie	4,24
Letzte Dividende je Aktie	1,08
Aktuelle Dividendenrendite	1,74
Cash Flow je Aktie	5,18
Buchwert je Aktie	11,07
Akt. Marktkapitalisierung	28.868,70 Mil.
EBIT	2318,00 Mil.
EBIT-Marge	22,54

Industrie	Internet
Sektor	Internet
Subsektor	Internetsoftware und Dienstleistungen
Anschrift	eBay Inc. 2025 Hamilton Avenue San Jose, California 95125, USA www.ebayinc.com/

Investor Relations	
IR-Telefon	+1-408-376-7493
IR-Email	ir@ebay.com

Hauptaktionäre	Vanguard Group Inc (12.79%),Blackrock Inc. (8.77%),Ameriprise Financial, Inc. (6.11%),State Street Corporation (5.24%),Geode Capital...
----------------	-----------------------------------------------------------------------------------------------------------------------------------------

Streubesitz	28,94%
-------------	--------

Vorstand	Steve Priest, Cornelius Boone, Eddie Garcia, Jordan Sweetnam, Julie Loeger, Marie Oh Huber, Mazen Rawashdeh
----------	-------------------------------------------------------------------------------------------------------------

Aufsichtsrat	Paul Pressler, Aparna Chennapragada, Adriane Brown, Carol Hayles, Jamie Iannone, Logan Green, Mohak Shroff, Perry Traquina, Shripriya...
--------------	------------------------------------------------------------------------------------------------------------------------------------------

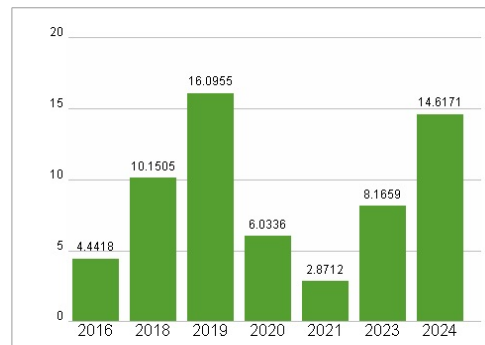
Mitarbeiter	-
-------------	---

Umsatz	10283,00 Mil.
--------	---------------

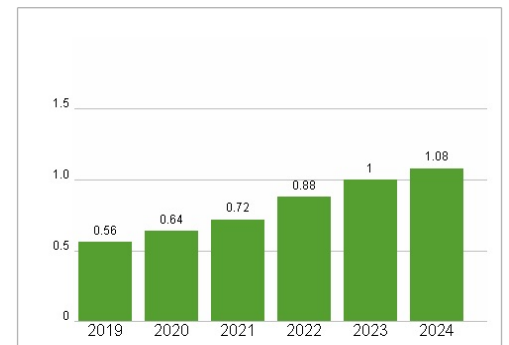


Wertentwicklung	1M	6M	1J
Performance	-6,49%	-4,48%	+19,93%
Volatilität	40,28	34,04	28,89
Volumen Ø (Stk./Tag)	1 842	2 691	2 881

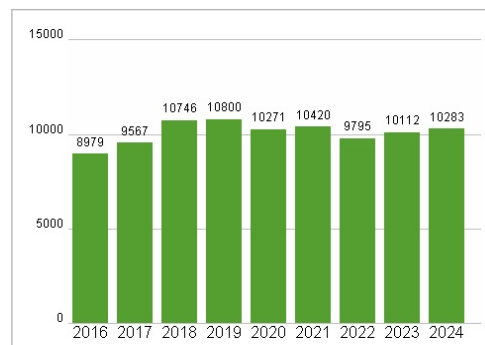
Aktuelles KGV



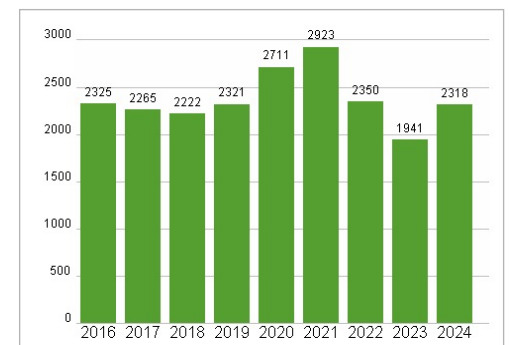
Dividende je Aktie (USD)



Unternehmensumsatz (USD)



EBIT (USD)



Historische Daten: 2024 Erstellt: 06.04.2025 01:33

RISIKOHINWEISE: Die Informationen auf dieser Seite dienen ausschließlich zu Informationszwecken und sollten weder als Verkaufsangebot noch als Aufforderung zum Kauf des Wertpapiers oder einer Empfehlung zugunsten des Wertpapiers verstanden werden. Die baha GmbH und die BAWAG P.S.K. Bank für Arbeit und Wirtschaft und Österreichische Postsparkasse Aktiengesellschaft übernehmen trotz sorgfältigster Recherche keinerlei Haftung für die Richtigkeit der angegebenen Daten.

Factsheet erstellt von: www.baha.com