

PROCTER GAMBLE

Börse: TradeGate

ISIN: US7427181091

Währung: EUR

Kurs: 154,80 EUR

Stand: 17.07.2024

Procter & Gamble, ist ein US-amerikanischer Hersteller von Konsumgütern. Im Vordergrund der Unternehmensaktivitäten steht die Entwicklung und Produktion von Markenartikeln für die Bereiche Beauty, Textil- und Haushaltspflege, Hygiene, Gesundheits- und Babypflege, Nahrungsmittel und Getränke. Das diversifizierte Sortiment wird in erster Linie über Großabnehmer, Lebensmittelhändler und Drogerien sowie kleinere Einzelhandelsfilialen vertrieben. Das Unternehmen baut außerdem seine Präsenz in Kaufhäusern, Parfümerien, Apotheken, Friseursalons sowie im Internet aus. Das umfangreiche Portfolio vereint zahlreiche Marken wie Oral-B, Always, Gillette, Febreze, Head & Shoulders, Charmin, Ariel, Pampers oder Swiffer. 2018 übernahm P&G die Sparte um rezeptfreie Medikamente des deutschen Pharma-Konzerns Merck.

Aktuelles KGV	24,41
Gewinn je Aktie	6,22
Letzte Dividende je Aktie	3,68
Aktuelle Dividendenrendite	2,43
Cash Flow je Aktie	7,15
Buchwert je Aktie	19,97
Akt. Marktkapitalisierung	357.697,64 Mil.
EBIT	18134,00 Mil.
EBIT-Marge	22,11

Industrie: Konsumgüter

Sektor: Kosmetik

Subsektor: Kosmetik

Anschrift
 Procter & Gamble Company
 I Procter & Gamble Plaza
 Cincinnati, Ohio 45202, USA
 www.pg.com

Investor Relations: John Chevalier

IR-Telefon: +1-513-983-9974

IR-Email: pginvestor.im@pg.com

Hauptaktionäre
 Vanguard Group Inc (9.54%), Blackrock Inc. (6.61%), State Street Corp (4.37%), Morgan Stanley (2.07%), Geode Capital Management, Llc (2%)...

Streubesitz: 84,36%

Vorstand
 Andre Schulten, Shailesh G. Jejurikar, Gary Coombe, Jennifer Davis, Ma. Fatima D. Francisco, R. Alexandra Keith, Sundar G. Raman

Aufsichtsrat
 Jon R. Moeller, B. Marc Allen, Sheila Bonini, Angela F. Braly, Amy L. Chang, Joseph Jimenez, Christopher Kempczinski, Debra L. Lee...

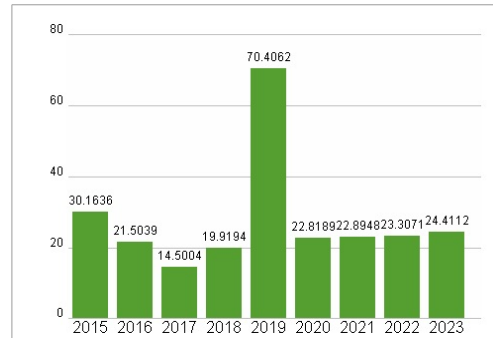
Mitarbeiter: -

Umsatz: 82006,00 Mil.

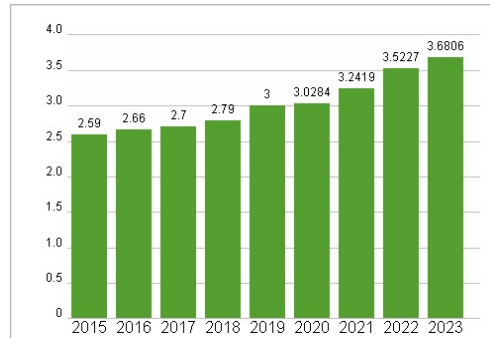


Wertentwicklung	1M	6M	1J
Performance	-1,05%	+13,89%	+16,75%
Volatilität	13,96	13,79	15,02
Volumen Ø (Stk./Tag)	5 718	7 523	9 446

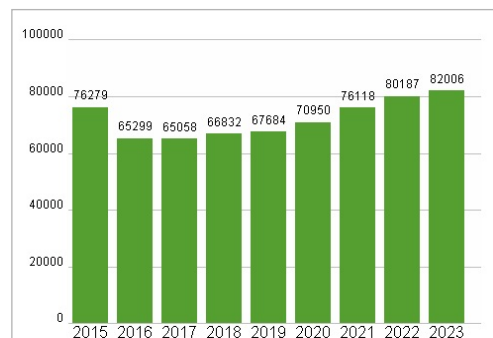
Aktuelles KGV



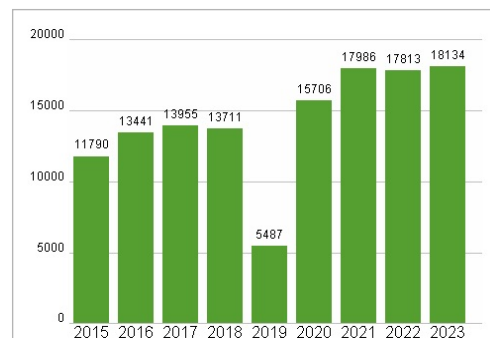
Dividende je Aktie (USD)



Unternehmensumsatz (USD)



EBIT (USD)



Historische Daten: 2023 Erstellt: 18.07.2024 14:45

RISIKOHINWEISE: Die Informationen auf dieser Seite dienen ausschließlich zu Informationszwecken und sollten weder als Verkaufsangebot noch als Aufforderung zum Kauf des Wertpapiers oder einer Empfehlung zugunsten des Wertpapiers verstanden werden. Die baha GmbH und die BAWAG P.S.K. Bank für Arbeit und Wirtschaft und Österreichische Postsparkasse Aktiengesellschaft übernehmen trotz sorgfältigster Recherche keinerlei Haftung für die Richtigkeit der angegebenen Daten.

Factsheet erstellt von: www.baha.com