

# LOCKHEED MARTIN DL I

Börse: TradeGate

ISIN: US5398301094

Währung: EUR

Kurs: 408,50 EUR

Stand: 28.03.2025

Lockheed Martin Corp. ist ein US-amerikanischer Rüstungskonzern. Das Unternehmen erforscht, entwickelt, gestaltet, produziert, integriert und betreibt Technologie-Systeme, Produkte und Services. Lockheed Martin betreut Kunden, die sowohl aus dem nationalen wie auch internationalen Verteidigungsbereich kommen. Hauptkunde ist die US-Regierung.

Aktuelles KGV	21,44
Gewinn je Aktie	22,67
Letzte Dividende je Aktie	12,75
Aktuelle Dividendenrendite	2,62
Cash Flow je Aktie	29,62
Buchwert je Aktie	26,90
Akt. Marktkapitalisierung	114.383,43 Mil.
EBIT	7013,00 Mil.
EBIT-Marge	9,87

Industrie	Industrie
Sektor	Luftfahrt
Subsektor	Luftfahrt und Verteidigung

**Anschrift**  
 Lockheed Martin Corporation  
 6801 Rockledge Drive  
 Bethesda, Maryland 20817, USA  
[www.lockheedmartin.com](http://www.lockheedmartin.com)

**Investor Relations** Maria A. Ricciardone  
**IR-Telefon** +1-301-897-6800  
**IR-Email**  
[investor.relations@lmco.com](mailto:investor.relations@lmco.com)

**Hauptaktionäre**  
 State Street Corporation (14.84%), Vanguard Group Inc (9.13%), Blackrock Inc. (7.05%), Charles Schwab Investment Management, Inc. (3.17%)...

**Streubesitz** 99,93%

**Vorstand**  
 Jay Malave,, Frank A. St. John, Dean Acosta, Tim Cahill, Stephanie C. Hill, Yvonne O. Hodge, Maryanne Lavan, Robert Lightfoot, Leo...

**Aufsichtsrat**  
 James D. Taiclet, Thomas J. Falk, Patricia E. Yarrington, Joseph F. Dunford Jr., John M. Donovan, David B. Burritt, Bruce A. Carlson...

**Mitarbeiter** -

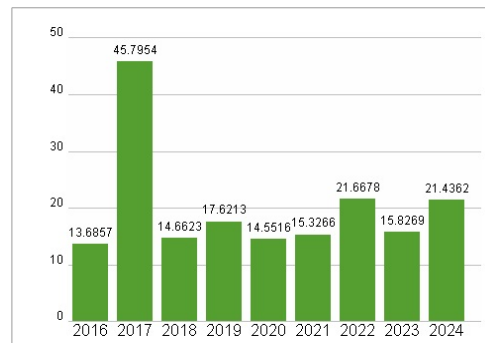
**Umsatz** 71043,00 Mil.



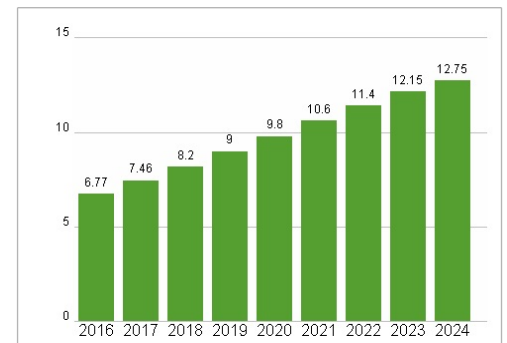
## Wertentwicklung

	1M	6M	1J
Performance	-6,12%	-22,44%	-3,48%
Volatilität	29,29	26,82	22,47
Volumen Ø (Stk./Tag)	3 458	2 322	1 698

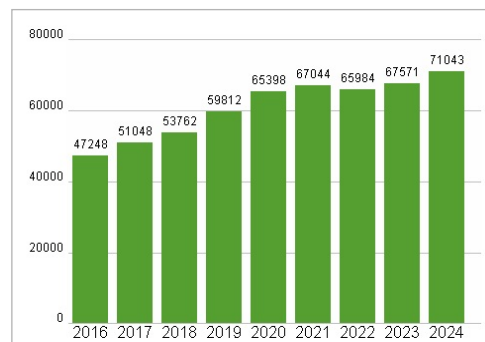
## Aktuelles KGV



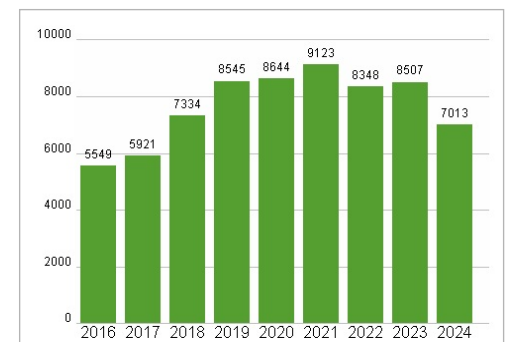
## Dividende je Aktie (USD)



## Unternehmensumsatz (USD)



## EBIT (USD)



Historische Daten: 2024

Erstellt: 31.03.2025 15:16

**RISIKOHINWEISE:** Die Informationen auf dieser Seite dienen ausschließlich zu Informationszwecken und sollten weder als Verkaufsangebot noch als Aufforderung zum Kauf des Wertpapiers oder einer Empfehlung zugunsten des Wertpapiers verstanden werden. Die baha GmbH und die BAWAG P.S.K. Bank für Arbeit und Wirtschaft und Österreichische Postsparkasse Aktiengesellschaft übernehmen trotz sorgfältigster Recherche keinerlei Haftung für die Richtigkeit der angegebenen Daten.

Factsheet erstellt von: [www.baha.com](http://www.baha.com)