

# ST GOBAIN

# EO 4

Börse: TradeGate

ISIN: FR0000125007

Währung: EUR

Kurs: 88,22 EUR

Stand: 21.01.2025

Compagnie de Saint-Gobain SA ist ein internationaler Materialproduzent für die Bau- und Renovierungsindustrie sowie den Automobil- und Haushaltsmarkt. Zu dem umfangreichen Produktangebot des Unternehmens gehören Flachglas, Gips, Isolationsprodukte, Rohrleitungen, Baumaterialien wie Ziegel und Schindel sowie Glasverpackungen. Das Unternehmen bedient Großkunden, mittlere und Kleinunternehmen, Spezialisten und Endkunden mit einem Netzwerk von über mehreren Tausend Verkaufsstandorten und ist weltweit in rund 70 Ländern vertreten.

Aktuelles KGV	12,67
Gewinn je Aktie	5,26
Letzte Dividende je Aktie	2,00
Aktuelle Dividendenrendite	3,00
Cash Flow je Aktie	11,90
Buchwert je Aktie	45,88
Akt. Marktkapitalisierung	33.815,48 Mil.
EBIT	5251,00 Mil.
EBIT-Marge	10,95
Industrie	Industrie



Sektor	Bau- und Baustoffe
Subsektor	Baustoffe
Anschrift	Saint-Gobain S.A. 18, avenue d'Alsace F-92400 Courbevoie www.saint-gobain.com

Investor Relations	Vivien Dardel
IR-Telefon	+33-1-4762-3333
IR-Email	

Hauptaktionäre	Other shareholders (78.93%), Fonds du Plan Epargne Groupe (8.73%), BlackRock, Inc. (8.07%), Caisse des Dépôts et Consignations (CDC) ...
Streubesitz	86,00%

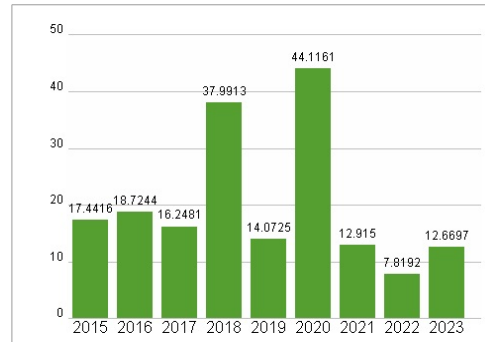
Vorstand	Sreedhar N., Christian Bako, Noémie Chocat, Patrick Dupin, Thierry Fournier, Javier Gimeno, Anne Hardy, Benoit d'Iribarne, David Molho...
Aufsichtsrat	Pierre-André de Chalendar, Agnès Lemarchand, Benoit Bazin, Gilles Schnepf, Iêda Gomes Yell, Jean-Dominique Senard, Jean-François Cirelli...

Mitarbeiter	161 668
Umsatz	47944,00 Mil.

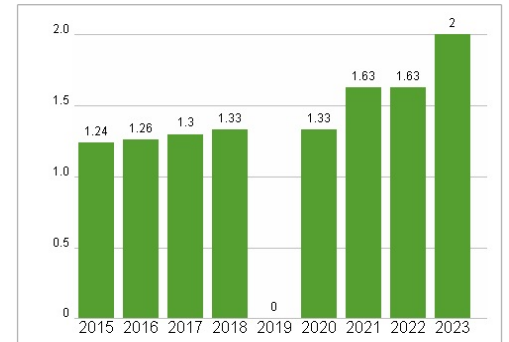
### Wertentwicklung

	1M	6M	1J
Performance	+3,13%	+11,81%	+41,31%
Volatilität	15,60	21,99	22,51
Volumen Ø (Stk./Tag)	2 596	1 346	1 556

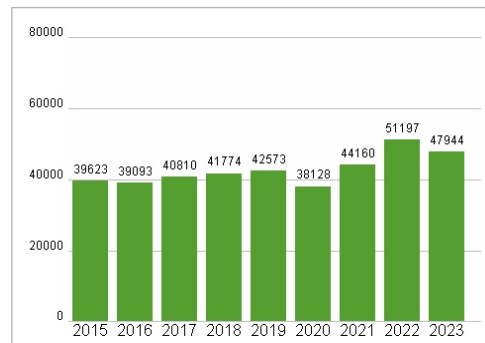
### Aktuelles KGV



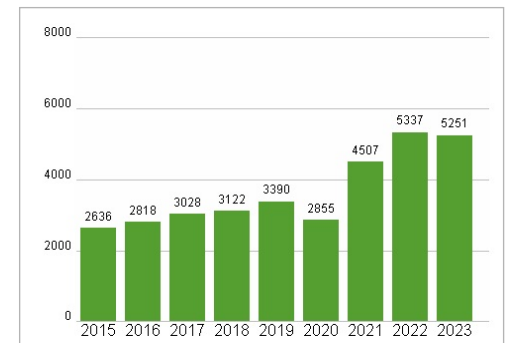
### Dividende je Aktie (EUR)



### Unternehmensumsatz (EUR)



### EBIT (EUR)



Historische Daten: 2023      Erstellt: 22.01.2025 16:54

RISIKOHINWEISE: Die Informationen auf dieser Seite dienen ausschließlich zu Informationszwecken und sollten weder als Verkaufsangebot noch als Aufforderung zum Kauf des Wertpapiers oder einer Empfehlung zugunsten des Wertpapiers verstanden werden. Die baha GmbH und die BAWAG P.S.K. Bank für Arbeit und Wirtschaft und Österreichische Postsparkasse Aktiengesellschaft übernehmen trotz sorgfältigster Recherche keinerlei Haftung für die Richtigkeit der angegebenen Daten.

Factsheet erstellt von: www.baha.com