

# FASTENAL CO. DL-,01

Börse: Lang & Schwarz

ISIN: US3119001044

Währung: EUR

Kurs: 71,28 EUR

Stand: 22.02.2025

Fastenal Company ist ein international tätiger Distributor von Industrie- und Baumaterialien. Die Produktpalette umfasst Schraub- und Verbindungselemente, Farben, Schlüssel, Batterien und Drähte. Die verschiedenen Artikel werden in den über 3.200 konzernerzogenen Geschäften angeboten. Die Produktpalette des Unternehmens gliedert sich in zwei Hauptkategorien: Schraub- und Verbindungselemente sowie diverses Zubehör. Die Schraub- und Verbindungselemente umfassen Schrauben, Nägel, Bolzen, Scheiben und Muttern, die unter der Marke Fastenal angeboten werden. Dem Bereich diversives Zubehör werden andere Baumaterialien wie Farben, Pins, Schlüssel, Dübel, Batterien, Dichtungsmittel, Drähte, Reinigungsmittel und Anderes zugeordnet. Diese beiden Produktbereiche werden wiederum in unterschiedliche Linien untergliedert. Dazu zählen: Cutting Tools (Schneidwerkzeuge und Schleifgeräte), Tools (Werkzeuge), Hydraulics and Pneumatics (hydraulische und pneumatische Werkzeuge), Material Handling (Produkte für Lagerung und Aufbewahrung), Janitorial Supplies (Produkte für die Gebäudereinigung), Electrical Supplies (elektrische Produkte), Welding Supplies (Schweißprodukte), Safety Supplies (Sicherheitssysteme und -produkte) sowie Raw Materials (Metalle). Zu den Marken des Unternehmens zählen Fastenal®, FastTool®, SharpCut®, EquipRite®, CleanChoice®, PowerPhase® und FastArc®.

Aktuelles KGV	35,84
Gewinn je Aktie	2,01
Letzte Dividende je Aktie	1,56
Aktuelle Dividendenrendite	2,17
Cash Flow je Aktie	2,05
Buchwert je Aktie	6,31
Akt. Marktkapitalisierung	41.234,61 Mil.
EBIT	1510,00 Mil.
EBIT-Marge	20,01

Industrie	Industrie
Sektor	Bau- und Baustoffe
Subsektor	Baustoffe
Anschrift	Fastenal Company 2001 Theurer Blvd. Winona, MN. 55987, USA www.fastenal.com

Investor Relations	
IR-Telefon	+1-507-453-8775
IR-Email	

Hauptaktionäre	Vanguard Group Inc (12.61%), Blackrock Inc. (8.4%), State Street Corporation (4.89%), Charles Schwab Investment Management, Inc. (3.62%)...
----------------	---

Streubesitz	60,28%
-------------	--------

Vorstand	Holden Lewis, Charles S. Miller, James C. Jansen, Jeffery M. Watts, John L. Soderberg, Reyne K. Wisecup, Sheryl A. Lisowski, Terry...
----------	---

Aufsichtsrat	Scott A Satterlee, Michael J. Ancius, Daniel L. Florness, Daniel L. Johnson, Hsenghung Sam Hsu, Nicholas J. Lundquist, Reyne K. Wisecup...
--------------	--

Mitarbeiter	-
-------------	---

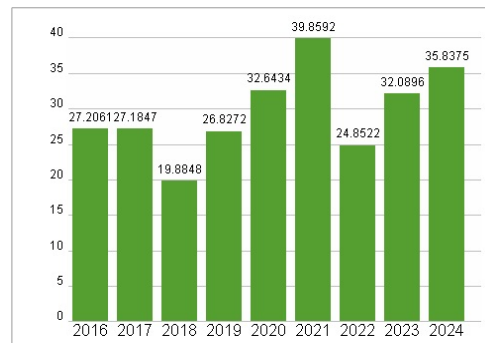
Umsatz	7546,00 Mil.
--------	--------------



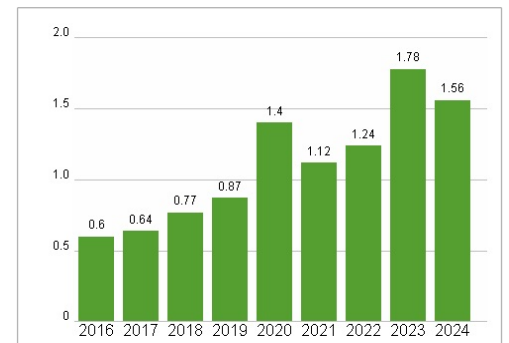
### Wertentwicklung

	1M	6M	1J
Performance	-1,06%	+17,80%	+7,16%
Volatilität	20,17	27,57	25,08
Volumen Ø (Stk./Tag)	00	00	00

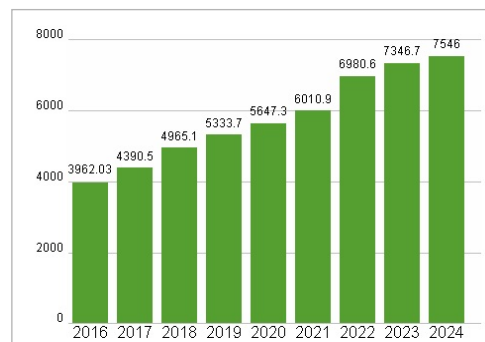
### Aktuelles KGV



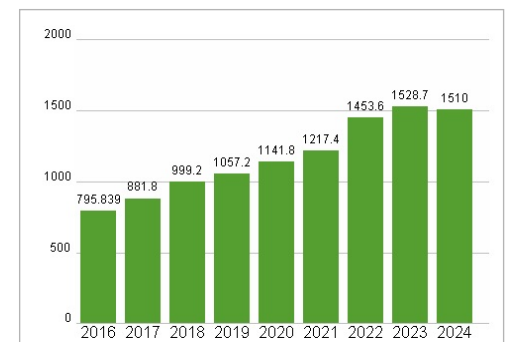
### Dividende je Aktie (USD)



### Unternehmensumsatz (USD)



### EBIT (USD)



Historische Daten: 2024      Erstellt: 24.02.2025 06:13

**RISIKOHINWEIS:** Die Informationen auf dieser Seite dienen ausschließlich zu Informationszwecken und sollten weder als Verkaufsangebot noch als Aufforderung zum Kauf des Wertpapiers oder einer Empfehlung zugunsten des Wertpapiers verstanden werden. Die baha GmbH und die BAWAG P.S.K. Bank für Arbeit und Wirtschaft und Österreichische Postsparkasse Aktiengesellschaft übernehmen trotz sorgfältigster Recherche keinerlei Haftung für die Richtigkeit der angegebenen Daten.

Factsheet erstellt von: www.baha.com