

UBS GROUP N

Börse: SIX Swiss Exchange

ISIN: CH0244767585

Währung: CHF

Kurs: 31,54 CHF

Stand: 21.01.2025

Die UBS Group AG ist als führendes globales Finanzdienstleistungsunternehmen weltweit einer der größten Vermögensverwalter, einer der Top-Anbieter im Bereich Investment-Banking und der Wertschriftendistribution sowie unter den Marktführern im Bereich Private-Banking. UBS betreut innerhalb der Schweiz mehrere Millionen Privat- und Firmenkunden. Neben allgemeinen Bankdienstleistungen liegen die Kernkompetenzen von UBS in den Bereichen Asset Management, Investment Banking, Retail und Commercial Banking sowie im Wertpapier-Research. Die Bank bietet Unternehmenskunden und institutionellen Anlegern, Finanzintermediären, Regierungen und Hedge Funds ein umfassendes Angebot an maßgeschneiderten Produkten und Dienstleistungen. UBS ist mit Geschäftsstellen in über 50 Ländern auf fünf Kontinenten und an den wichtigsten internationalen Finanzplätzen vertreten.

Aktuelles KGV	3,84
Gewinn je Aktie	8,04
Letzte Dividende je Aktie	0,70
Aktuelle Dividendenrendite	2,26
Cash Flow je Aktie	24,86
Buchwert je Aktie	24,87
Akt. Marktkapitalisierung	107.047,75 Mil.
EBIT	28739,00 Mil.
EBIT-Marge	70,38

Industrie: Finanzdienstleister

Sektor: Banken

Subsektor: Banken

Anschrift: UBS Group AG
Bahnhofstraße 45
CH-8098 Zürich
www.ubs.com/

Investor Relations: Sarah Mackey

IR-Telefon: +41 (44) 234 4100

IR-Email: investorrelations@ubs.com

Hauptaktionäre: BlackRock Inc. (5.01%), Norges Bank (4.79%), Artisan Partners Limited Partnership (3.03%)

Streubesitz: 93,00%

Vorstand: Todd Tuckner, Barbara Levi, Edmund Koh, Markus Ronner, Mike Dargan, Robert Karofsky, Sabine Keller-Busse, Beatriz Martin Jimenez, Michelle...

Aufsichtsrat: Colm Kelleher, Lukas Gahwiler, Claudia Böckstiegel, Fred Hu, Jeanette Wong, Jeremy Anderson, Julie G. Richardson, Mark Hughes, Markus...

Mitarbeiter: -

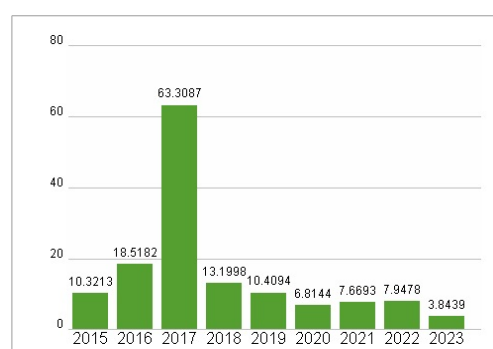
Umsatz: 40834,00 Mil.



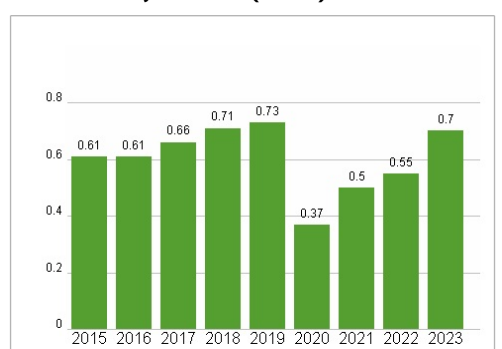
Wertentwicklung

	1M	6M	1J
Performance	+17,93%	+15,30%	+24,21%
Volatilität	21,31	26,28	25,08
Volumen Ø (Stk./Tag)	5 862 750	5 576 148	5 960 218

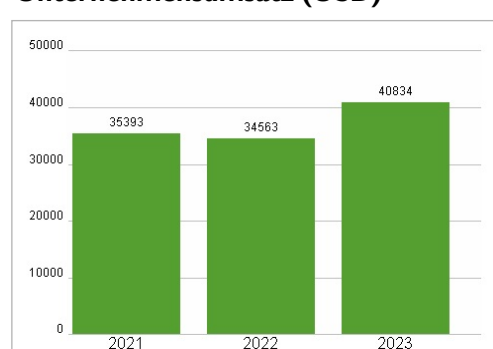
Aktuelles KGV



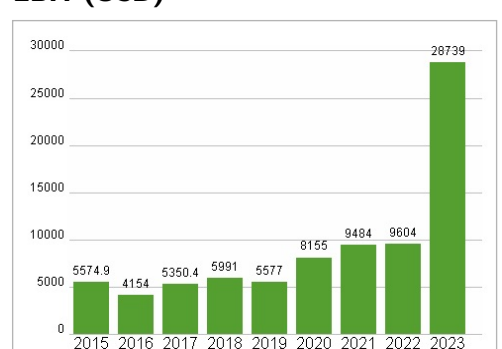
Dividende je Aktie (USD)



Unternehmensumsatz (USD)



EBIT (USD)



Historische Daten: 2023 | Erstellt: 22.01.2025 16:48

RISIKOHINWEISE: Die Informationen auf dieser Seite dienen ausschließlich zu Informationszwecken und sollten weder als Verkaufsangebot noch als Aufforderung zum Kauf des Wertpapiers oder einer Empfehlung zugunsten des Wertpapiers verstanden werden. Die baha GmbH und die BAWAG P.S.K. Bank für Arbeit und Wirtschaft und Österreichische Postsparkasse Aktiengesellschaft übernehmen trotz sorgfältigster Recherche keinerlei Haftung für die Richtigkeit der angegebenen Daten.